

來億興業股份有限公司及子公司
合併財務報告暨會計師核閱報告
民國 113 年及 112 年第一季
(股票代碼 6890)

公司地址：Box 309, Uglan House, Grand
Cayman, KY1-1104, Cayman Islands

電話：(04)2568-8747

來億興業股份有限公司及子公司
民國 113 年及 112 年第一季合併財務報告暨會計師核閱報告
目 錄

<u>項</u>	<u>目</u>	<u>頁 次</u>
一、	封面	1
二、	目錄	2 ~ 3
三、	會計師核閱報告書	4 ~ 5
四、	合併資產負債表	6 ~ 7
五、	合併綜合損益表	8
六、	合併權益變動表	9
七、	合併現金流量表	10
八、	合併財務報表附註	11 ~ 45
	(一) 公司沿革	11
	(二) 通過財務報告之日期及程序	11
	(三) 新發布及修訂準則及解釋之適用	11 ~ 12
	(四) 重大會計政策之彙總說明	12 ~ 18
	(五) 重大會計判斷、估計及假設不確定性之主要來源	18
	(六) 重要會計項目之說明	18 ~ 32
	(七) 關係人交易	32 ~ 34
	(八) 質押之資產	34
	(九) 重大或有負債及未認列之合約承諾	35

項	目	頁	次
(十)	重大之災害損失	35	
(十一)	重大之期後事項	35	
(十二)	其他	35 ~ 43	
(十三)	附註揭露事項	43 ~ 44	
(十四)	部門資訊	44 ~ 45	

會計師核閱報告

(113)財審報字第 23007057 號

來億興業股份有限公司 公鑒：

前言

來億興業股份有限公司及子公司民國 113 年及 112 年 3 月 31 日之合併資產負債表，暨民國 113 年及 112 年 1 月 1 日至 3 月 31 日之合併綜合損益表，合併權益變動表、合併現金流量表，以及合併財務報表附註(包括重大會計政策彙總)，業經本會計師核閱竣事。依證券發行人財務報告編製準則及經金融監督管理委員會認可並發布生效之國際會計準則第 34 號「期中財務報導」編製允當表達之合併財務報表係管理階層之責任，本會計師之責任係依據核閱結果對合併財務報表作成結論。

範圍

本會計師係依照中華民國核閱準則 2410 號「財務報表之核閱」執行核閱工作。核閱合併財務報表時所執行之程序包括查詢(主要向負責財務與會計事務之人員查詢)、分析性程序及其他核閱程序。核閱工作之範圍明顯小於查核工作之範圍，因此本會計師可能無法察覺所有可藉由查核工作辨認之重大事項，故無法表示查核意見。

結論


依本會計師核閱結果，並未發現上開合併財務報表在所有重大方面有未依照證券發行人財務報告編製準則及經金融監督管理委員會認可並發布生效之國際會計準則第 34 號「期中財務報導」編製，致無法允當表達來億興業股份有限公司及子公司民國 113 年及 112 年 3 月 31 日之合併財務狀況，暨民國 113 年及 112 年 1 月 1 日至 3 月 31 日之合併財務績效及合併現金流量之情事。

資 誠 聯 合 會 計 師 事 務 所

吳松源

會計師

徐建業



金融監督管理委員會

核准簽證文號：金管證審字第 1090350620 號

金管證審字第 1050035683 號

中 華 民 國 1 1 3 年 5 月 7 日

For and on behalf of
Lai Yih Footwear Co., Ltd.
來億興業股份有限公司
 來億興業股份有限公司及子公司
 合併資產負債表
 民國113年3月31日及民國112年12月31日及3月31日
 Authorized Signature(s)

單位：新台幣仟元

資	產	附註	113年3月31日		112年12月31日		112年3月31日	
			金	%	金	%	金	%
流動資產								
1100	現金及約當現金	六(一)	\$ 3,598,660	13	\$ 4,418,919	17	\$ 4,160,889	17
1136	按攤銷後成本衡量之金融資產—流動	六(二)及八	4,105	-	3,334	-	2,947	-
1170	應收帳款淨額	六(三)	4,676,746	16	3,483,993	13	3,003,288	12
1200	其他應收款		62,015	-	97,683	-	101,660	-
1220	本期所得稅資產		7,743	-	8,617	-	9,600	-
130X	存貨	六(四)	4,763,119	17	4,085,168	15	4,654,052	18
1479	其他流動資產—其他	六(五)	2,179,029	8	1,982,307	8	1,478,326	6
11XX	流動資產合計		<u>15,291,417</u>	<u>54</u>	<u>14,080,021</u>	<u>53</u>	<u>13,410,762</u>	<u>53</u>
非流動資產								
1535	按攤銷後成本衡量之金融資產—非流動	六(二)及八	102,772	-	14,252	-	190,831	1
1550	採用權益法之投資		54,105	-	51,915	-	51,484	-
1600	不動產、廠房及設備	六(六)及八	11,494,526	41	11,000,155	42	10,140,619	40
1755	使用權資產	六(七)及八	1,294,082	5	1,258,101	5	1,309,651	5
1780	無形資產		9,040	-	10,046	-	7,343	-
1840	遞延所得稅資產	六(二十)	69,232	-	77,471	-	109,418	1
1990	其他非流動資產—其他		76,821	-	67,348	-	76,584	-
15XX	非流動資產合計		<u>13,100,578</u>	<u>46</u>	<u>12,479,288</u>	<u>47</u>	<u>11,885,930</u>	<u>47</u>
1XXX	資產總計		<u>\$ 28,391,995</u>	<u>100</u>	<u>\$ 26,559,309</u>	<u>100</u>	<u>\$ 25,296,692</u>	<u>100</u>

(續次頁)

For and on behalf of
Lai Yih Footwear Co., Ltd.
來億興業股份有限公司
來億興業股份有限公司及子公司
合併資產負債表
民國113年3月31日及民國112年12月31日
Authorized Signature(s)

單位：新台幣仟元

負債及權益	附註	113年3月31日		112年12月31日		112年3月31日		
		金額	%	金額	%	金額	%	
流動負債								
2100	短期借款	六(八)	\$ 4,016,057	14	\$ 3,759,856	14	\$ 2,205,851	9
2130	合約負債—流動	六(十五)	78,908	-	58,452	-	46,762	-
2150	應付票據		29	-	20	-	124	-
2170	應付帳款		2,229,715	8	1,668,073	6	1,173,219	5
2180	應付帳款—關係人	七(二)	67,656	-	19,581	-	10,910	-
2200	其他應付款	六(九)	1,268,051	5	1,582,411	6	1,028,570	4
2220	其他應付款項—關係人	七(二)	203	-	246	-	192	-
2230	本期所得稅負債		179,819	1	138,243	1	514,076	2
2280	租賃負債—流動	六(二十三)	39,709	-	34,532	-	31,355	-
2320	一年或一營業週期內到期長期負債	六(十)	-	-	-	-	487,200	2
2399	其他流動負債—其他		12,482	-	12,318	-	25,857	-
21XX	流動負債合計		<u>7,892,629</u>	<u>28</u>	<u>7,273,732</u>	<u>27</u>	<u>5,524,116</u>	<u>22</u>
非流動負債								
2540	長期借款	六(十)	-	-	-	-	365,400	1
2570	遞延所得稅負債	六(二十)	165,530	1	166,667	1	124,080	-
2580	租賃負債—非流動	六(二十三)	411,600	1	392,313	1	399,022	2
2670	其他非流動負債—其他		13	-	22	-	1,051	-
25XX	非流動負債合計		<u>577,143</u>	<u>2</u>	<u>559,002</u>	<u>2</u>	<u>889,553</u>	<u>3</u>
2XXX	負債總計		<u>8,469,772</u>	<u>30</u>	<u>7,832,734</u>	<u>29</u>	<u>6,413,669</u>	<u>25</u>
權益								
歸屬於母公司業主之權益								
股本								
3110	普通股股本	六(十二)	2,200,000	8	2,200,000	8	2,200,000	9
資本公積								
3200	資本公積	六(十三)	12,661,753	44	12,661,753	48	12,661,753	50
保留盈餘								
3350	未分配盈餘	六(十四)	3,624,355	13	2,885,712	11	2,652,726	11
其他權益								
3400	其他權益		360,212	1	(2,280)	-	308,258	1
31XX	歸屬於母公司業主之權益合計		<u>18,846,320</u>	<u>66</u>	<u>17,745,185</u>	<u>67</u>	<u>17,822,737</u>	<u>71</u>
36XX	非控制權益	四(三)	<u>1,075,903</u>	<u>4</u>	<u>981,390</u>	<u>4</u>	<u>1,060,286</u>	<u>4</u>
3XXX	權益總計		<u>19,922,223</u>	<u>70</u>	<u>18,726,575</u>	<u>71</u>	<u>18,883,023</u>	<u>75</u>
重大或有負債及未認列之合約承諾								
重大之期後事項								
3X2X	負債及權益總計		<u>\$ 28,391,995</u>	<u>100</u>	<u>\$ 26,559,309</u>	<u>100</u>	<u>\$ 25,296,692</u>	<u>100</u>

後附合併財務報表附註為本合併財務報告之一部分，請併同參閱。

董事長：鐘德禮



經理人：林昌永



會計主管：李宛純



For and on behalf of
Lai Yih Footwear Co., Ltd.
來億興業股份有限公司
來億興業股份有限公司及子公司
合併綜合損益表
民國113年及112年1月1日至3月31日
Authorized Signature(s)

單位：新台幣仟元
(除每股盈餘為新台幣元外)

項目	附註	113 年 1 月 1 日			112 年 1 月 1 日		
		至 3 月 31 日	金 額	%	至 3 月 31 日	金 額	%
4000 營業收入	六(十五)	\$ 7,770,937	100	\$ 5,519,810	100		
5000 營業成本	六(四)(十九)	(6,287,555)	(81)	(4,841,817)	(88)		
5900 營業毛利		1,483,382	19	677,993	12		
5950 營業毛利淨額		1,483,382	19	677,993	12		
營業費用	六(十九)						
6100 推銷費用		(111,785)	(2)	(107,411)	(2)		
6200 管理費用		(339,588)	(4)	(290,484)	(5)		
6300 研究發展費用		(151,617)	(2)	(153,339)	(3)		
6450 預期信用減損利益(損失)	十二(二)	466	-	(6,475)	-		
6000 營業費用合計		(602,524)	(8)	(557,709)	(10)		
6900 營業利益		880,858	11	120,284	2		
營業外收入及支出							
7100 利息收入	六(十六)	22,894	-	15,819	-		
7010 其他收入		25,773	-	26,947	1		
7020 其他利益及損失	六(十七)	140,680	2	31,876	1		
7050 財務成本	六(十八)	(50,702)	-	(43,066)	(1)		
7000 營業外收入及支出合計		138,645	2	31,576	1		
7900 稅前淨利		1,019,503	13	151,860	3		
7950 所得稅費用	六(二十)	(217,653)	(3)	(91,026)	(2)		
8000 繼續營業單位本期淨利		801,850	10	60,834	1		
8200 本期淨利		\$ 801,850	10	\$ 60,834	1		
其他綜合損益							
後續可能重分類至損益之項目							
8361 國外營運機構財務報表換算之 兌換差額		\$ 393,798	5	\$ 246,449	5		
8360 後續可能重分類至損益之項 目總額		393,798	5	246,449	5		
8300 其他綜合損益(淨額)		\$ 393,798	5	\$ 246,449	5		
8500 本期綜合損益總額		\$ 1,195,648	15	\$ 307,283	6		
淨利(損)歸屬於：							
8610 母公司業主		\$ 738,643	9	\$ 38,389	1		
8620 非控制權益		\$ 63,207	1	\$ 22,445	-		
綜合損益總額歸屬於：							
8710 母公司業主		\$ 1,101,135	14	\$ 264,438	5		
8720 非控制權益		\$ 94,513	1	\$ 42,845	1		
基本每股盈餘	六(二十一)						
9750 基本每股盈餘		\$ 3.36		\$ 0.17			
稀釋每股盈餘	六(二十一)						
9850 稀釋每股盈餘		\$ 3.36		\$ 0.17			

後附合併財務報表附註為本合併財務報告之一部分，請併同參閱。

董事長：鐘德禮



經理人：林昌永



會計主管：李宛苑





For and on behalf of
Lai Yih Footwear Co., Ltd.
來億興業股份有限公司
 來億興業股份有限公司及子公司
 合併權益變動表
 民國113年及112年1月1日至3月31日
 Authorized Signature(s)


單位：新台幣仟元

附註	歸屬於母公司業主之權益				國外營運機構財務報表換算之兌換差額	總計	非控制權益	權益總額
	普通股股本	資本公積	保留盈餘	換				
<u>112年1月1日至3月31日</u>								
112年1月1日餘額	\$ 2,200,000	\$ 12,661,753	\$ 2,614,337	\$ 82,209	\$ 17,558,299	\$ 1,017,441	\$ 18,575,740	
本期淨利	-	-	38,389	-	38,389	22,445	60,834	
本期其他綜合損益	-	-	-	226,049	226,049	20,400	246,449	
本期綜合損益總額	-	-	38,389	226,049	264,438	42,845	307,283	
112年3月31日餘額	\$ 2,200,000	\$ 12,661,753	\$ 2,652,726	\$ 308,258	\$ 17,822,737	\$ 1,060,286	\$ 18,883,023	
<u>113年1月1日至3月31日</u>								
113年1月1日餘額	\$ 2,200,000	\$ 12,661,753	\$ 2,885,712	(\$ 2,280)	\$ 17,745,185	\$ 981,390	\$ 18,726,575	
本期淨利	-	-	738,643	-	738,643	63,207	801,850	
本期其他綜合損益	-	-	-	362,492	362,492	31,306	393,798	
本期綜合損益總額	-	-	738,643	362,492	1,101,135	94,513	1,195,648	
113年3月31日餘額	\$ 2,200,000	\$ 12,661,753	\$ 3,624,355	\$ 360,212	\$ 18,846,320	\$ 1,075,903	\$ 19,922,223	

後附合併財務報表附註為本合併財務報告之一部分，請併同參閱。

董事長：鐘德禮 

經理人：林昌永 

會計主管：李宛菀 

For and on behalf of
Lai Yih Footwear Co., Ltd.
來億興業股份有限公司
 來億興業股份有限公司及子公司
 合併現金流量表
 民國113年及112年1月1日至3月31日
 Authorized Signature(s)

單位：新台幣仟元

附註	113年1月1日 至3月31日	112年1月1日 至3月31日
營業活動之現金流量		
本期稅前淨利	\$ 1,019,503	\$ 151,860
調整項目		
收益費損項目		
折舊費用	六(十九) 348,808	370,814
攤銷費用	六(十九) 1,426	1,240
預期信用減損(利益)損失	十二(二) (466)	6,475
財務成本	六(十八) 50,702	43,066
利息收入	六(十六) (22,894)	(15,819)
處分及報廢不動產、廠房及設備損失(利益)	六(十七) 2,458	(2,540)
減損損失	六(十七) -	13,235
不動產、廠房及設備轉列費用數	六(二十二) 25	-
未實現外幣兌換損失	(591,182)	(391,576)
與營業活動相關之資產/負債變動數		
與營業活動相關之資產之淨變動		
應收帳款淨額	(1,321,815)	1,010,708
存貨	(570,381)	(814,748)
其他應收款	37,881	156
其他流動資產	(158,356)	(252,430)
與營業活動相關之負債之淨變動		
合約負債	17,683	(9,126)
應付票據	8	98
應付帳款	508,699	102,141
應付帳款-關係人	62,498	(15,258)
其他應付款	(323,997)	(374,112)
其他應付款-關係人	(43)	(124)
其他流動負債	(292)	8,792
營運產生之現金流出	(939,735)	(167,148)
收取之利息	22,894	15,819
支付之利息	(50,702)	(43,066)
所得稅支付數	(169,372)	(27,708)
營業活動之淨現金流出	(1,136,915)	(222,103)
投資活動之現金流量		
取得按攤銷後成本衡量之金融資產	(87,183)	(504)
處分按攤銷後成本衡量之金融資產	-	87,186
取得不動產、廠房及設備	六(二十二) (642,431)	(284,835)
處分不動產、廠房及設備價款	14,027	17,445
存出保證金(增加)減少	(4,821)	6,733
取得無形資產	六(二十二) (2,914)	(1,125)
其他非流動資產減少	6,447	35,451
取得使用權資產	(378)	(444)
投資活動之淨現金流出	(717,253)	(140,093)
籌資活動之現金流量		
短期借款增加	六(二十三) 6,969,544	2,407,181
短期借款減少	六(二十三) (6,841,678)	(2,736,477)
償還長期借款	六(二十三) -	(121,726)
存入保證金(減少)增加	六(二十三) (9)	30
租賃本金償還	六(二十三) (16,207)	(10,606)
籌資活動之淨現金流入(流出)	111,650	(461,598)
匯率變動對現金及約當現金之影響	922,259	330,033
本期現金及約當現金減少數	(820,259)	(493,761)
期初現金及約當現金餘額	4,418,919	4,654,650
期末現金及約當現金餘額	\$ 3,598,660	\$ 4,160,889

後附合併財務報表附註為本合併財務報告之一部分，請併同參閱。

董事長：鐘德禮



經理人：林昌永



會計主管：李宛苑



單位：新台幣仟元
(除特別註明者外)

一、公司沿革

來億興業股份有限公司(英文名稱 LAI YIH FOOTWEAR CO., LTD.，以下簡稱本公司)於民國 110 年 6 月 19 日設立於英屬開曼群島，係作為本集團申請股票於台灣上市所進行之組織架構重整之投資控股公司。本公司於民國 110 年 6 月 19 日發行新股取得來億興業有限公司 100%股權，自此完成組織重組後成為所有合併個體之控股公司。本公司及子公司(以下統稱本集團)主要營業項目為運動休閒鞋類之生產及銷售。

二、通過財務報告之日期及程序

本合併財務報告已於民國 113 年 5 月 7 日經董事會通過發布。

三、新發布及修訂準則及解釋之適用

(一)已採用金融監督管理委員會(以下簡稱「金管會」)認可並發布生效之新發布、修正後國際財務報導準則會計準則之影響

下表彙列金管會認可並發布生效之民國 113 年適用之國際財務報導準則會計準則之新發布、修正及修訂之準則及解釋：

<u>新發布/修正/修訂準則及解釋</u>	<u>國際會計準則理事會 發布之生效日</u>
國際財務報導準則第16號之修正「售後租回中之租賃負債」	民國113年1月1日
國際會計準則第1號之修正「負債之流動或非流動分類」	民國113年1月1日
國際會計準則第1號之修正「具合約條款之非流動負債」	民國113年1月1日
國際會計準則第7號及國際財務報導準則第7號之修正「供應商融資安排」	民國113年1月1日

本集團經評估上述準則及解釋對本集團財務狀況與財務績效並無重大影響。

(二)尚未採用金管會認可之新發布、修正後國際財務報導準則會計準則之影響

無。

(三) 國際會計準則理事會已發布但尚未經金管會認可之國際財務報導準則會計準則之影響

下表彙列國際會計準則理事會已發布但尚未納入金管會認可之國際財務報導準則會計準則之新發布、修正及修訂之準則及解釋：

新發布/修正/修訂準則及解釋	國際會計準則理事會 發布之生效日
國際財務報導準則第10號及國際會計準則第28號之修正「投資者與其關聯企業或合資間之資產出售或投入」	待國際會計準則理事會 決定
國際財務報導準則第17號「保險合約」	民國112年1月1日
國際財務報導準則第17號「保險合約」之修正	民國112年1月1日
國際財務報導準則第17號之修正「初次適用國際財務報導準則第17號及國際財務報導準則第9號—比較資訊」	民國112年1月1日
國際財務報導準則第18號「財務報表之表達與揭露」	民國116年1月1日
國際會計準則第21號之修正「缺乏可兌換性」	民國114年1月1日

除下列所述者外，本集團經評估上述準則及解釋對本集團財務狀況與財務績效並無重大影響。

國際財務報導準則第18號「財務報表之表達與揭露」

國際財務報導準則第18號「財務報表之表達與揭露」取代國際會計準則第1號，相關影響待評估完成時予以揭露。並強化運用於主要財務報表及附註之彙總及細分原則。

四、重大會計政策之彙總說明

重大會計政策除遵循聲明、編製基礎、合併基礎及新增部分說明如下，餘與民國112年度合併財務報表附註四相同。除另有說明外，此等政策在所有報導期間一致地適用。

(一) 遵循聲明

1. 本合併財務報告係依據證券發行人財務報告編製準則與金管會認可並發布生效之國際會計準則第34號「期中財務報導」編製。
2. 本合併財報應併同民國112年度合併財務報告閱讀。

(二) 編製基礎

1. 本合併財務報告係按歷史成本編製。
2. 編製符合金管會認可並發布生效之國際財務報導準則、國際會計準則、解釋及解釋公告(以下簡稱 IFRSs)之財務報告需要使用一些重要會計估計值，在應用本集團的會計政策過程中亦需要管理階層運用其判斷，涉及高度判斷或複雜性之項目，或涉及合併財務報告之重大假設及估計之項目，請詳附註五說明。

(三) 合併基礎

1. 合併財務報告編製原則

本合併財務報告之編製原則與民國 112 年度合併財務報告相同。

(本頁以下空白)

2. 列入合併財務報表之子、孫公司及本期增減變動情形如下：

投資公司 名稱	子公司 名稱	業務性質	所持股權百分比			說明
			113年3月31日	112年12月31日	112年3月31日	
本公司	來億興業有限公司(來億SAMOA)	控股公司	100%	100%	100%	
來億SAMOA	薩摩亞商旺隆發展有限公司	進出口貿易	100%	100%	100%	
來億SAMOA	CHEER ACCESS LTD. (CHEER ACCESS)	投資控股及進出口貿易	100%	100%	100%	
來億SAMOA	BILLION STAR INTERNATIONAL CO., LTD. (BILLION STAR)	投資控股及進出口貿易	100%	100%	100%	
來億SAMOA	港富貿易有限公司(港富)	控股公司	100%	100%	100%	
來億SAMOA	海信有限公司(海信)	控股公司	100%	100%	100%	
來億SAMOA	MEGA RIVER INVESTMENT CO., LTD. (MEGA RIVER)	控股公司	100%	100%	100%	
來億SAMOA	錦德環球開發股份有限公司(錦德)	控股公司	100%	100%	100%	
來億SAMOA	盛豐股份有限公司(盛豐)	控股公司	100%	100%	100%	
來億SAMOA	輝星股份有限公司(輝星)	控股公司	100%	100%	100%	
來億SAMOA	POLO INTERNATIONAL HOLDING LTD. (POLO)	投資控股及運動休閒鞋類之生 產及銷售	100%	100%	100%	
來億SAMOA	恒益有限公司(恒益)	控股公司	100%	100%	100%	
來億SAMOA	樂億責任有限公司(樂億)	運動休閒鞋類之生產及銷售	50%	50%	50%	註2
來億SAMOA	JUMBO POWER ENTERPRISES LIMITED (JUMBO POWER)	投資控股及運動休閒鞋類之生 產及銷售	50%	50%	50%	註3
港富	樂億II責任有限公司(樂億II)	運動休閒鞋類之生產及銷售	100%	100%	100%	
海信	億春責任有限公司(億春)	運動休閒鞋類之生產及銷售	85%	85%	85%	
錦德	億碩責任有限公司(億碩)	運動休閒鞋類之生產及銷售	85%	85%	85%	
MEGA RIVER	億碩責任有限公司(億碩)	運動休閒鞋類之生產及銷售	15%	15%	15%	

投資公司 名 稱	子 公 司 名 稱	業 務 性 質	所 持 股 權 百 分 比			說 明
			113年3月31日	112年12月31日	112年3月31日	
JUMBO POWER	SUPERB KING INVESTMENTS LIMITED (SUPERB KING)	控股公司	100%	100%	100%	
SUPERB KING	揚州寶億製鞋有限公司(寶億)	運動休閒鞋類之生產及銷售	100%	100%	100%	
盛豐	億柏責任有限公司(億柏)	運動休閒鞋類之生產及銷售	100%	100%	100%	
盛豐	嘉智責任有限公司(嘉智)	運動休閒鞋類之生產及銷售	100%	100%	100%	
輝星	中山億博鞋業有限公司(中山億博)	運動休閒鞋類之研發	-	-	100%	註1
POLO	昌億責任有限公司(昌億)	運動休閒鞋類之生產及銷售	73%	73%	73%	
恒益	昌億責任有限公司(昌億)	運動休閒鞋類之生產及銷售	27%	27%	27%	
MEGA RIVER	PT. YIH QUAN FOOTWEAR INDONESIA(億泉)	運動休閒鞋類之生產及銷售	50%	50%	50%	
盛豐	PT. YIH QUAN FOOTWEAR INDONESIA(億泉)	運動休閒鞋類之生產及銷售	50%	50%	50%	
海信	PT. YIHFULL FOOTWEAR INDONESIA(億 福)	運動休閒鞋類之生產及銷售	50%	50%	50%	
港富	PT. YIHFULL FOOTWEAR INDONESIA(億 福)	運動休閒鞋類之生產及銷售	50%	50%	50%	
海信	PT. YIHXIN FOOTWEAR INDONESIA(億新)	運動休閒鞋類之生產及銷售	50%	50%	50%	
錦德	PT. YIHXIN FOOTWEAR INDONESIA(億新)	運動休閒鞋類之生產及銷售	50%	50%	50%	
恒益	PT ALNU SPORTING GOODS INDONESIA(歐紐)	運動休閒鞋類之生產及銷售	51%	51%	-	註4

註 1：中山億博鞋業有限公司於 112 年 3 月 13 日解散清算，於民國 112 年 7 月 4 日匯回投資款，惟尚未變更投審會金額。

註 2：樂億董事與來億集團董事相同，且主要管理階層均為來億集團指派及品牌關鍵技術服務皆由來億集團所掌控，故列入合併子公司。

註 3：Jumbo Power 主要營運活動投資控股及休閒運動鞋類之銷售業務主管均由來億集團指派、品牌關鍵技術服務皆由來億集團所掌控，故列入合併子公司。

註 4：恒益有限公司於民國 112 年 12 月投資 PT ALNU SPORTING GOODS INDONESIA 美金 1,530 仟元，並於同月辦理變更登記完成。

3. 未列入合併財務報告之子公司：無此情形。

4. 子公司會計期間不同之調整及處理方式：無此情形。

5. 重大限制：無此情形。

(本頁以下空白)

6. 對本集團具重大性之非控制權益之子公司

本集團民國 113 年 3 月 31 日、112 年 12 月 31 日及 112 年 3 月 31 日非控制權益總額分別為 1,075,903 仟元、981,390 仟元及 1,060,286 仟元，下列為對本集團具重大性之非控制權益及所屬子公司之資訊：

子公司 名稱	主要 營業場所	非控制權益			
		113年3月31日		112年12月31日	
		金額	持股 百分比	金額	持股 百分比
億春責任有限公司	越南	\$ 651,062	15%	\$ 587,689	15%
非控制權益					
112年3月31日					
				金額	持股 百分比
億春責任有限公司	越南			\$ 506,934	15%

子公司彙總性財務資訊：

資產負債表

	億春責任有限公司		
	113年3月31日	112年12月31日	112年3月31日
流動資產	\$ 3,602,587	\$ 3,460,504	\$ 3,036,724
非流動資產	2,006,965	2,043,974	2,263,078
流動負債	(1,234,016)	(1,549,637)	(1,880,380)
非流動負債	(35,123)	(36,917)	(39,862)
淨資產總額	\$ 4,340,413	\$ 3,917,924	\$ 3,379,560

綜合損益表

	億春責任有限公司	
	113年1月1日至3月31日	112年1月1日至3月31日
收入	\$ 3,061,998	\$ 2,497,262
稅前淨利	427,855	90,095
所得稅費用	(83,350)	(21,216)
本期淨利	344,505	68,879
本期綜合損益總額	\$ 344,505	\$ 68,879
綜合損益總額歸屬於非控制權益	\$ 51,676	\$ 10,332

現金流量表

	億春責任有限公司	
	113年1月1日至3月31日	112年1月1日至3月31日
營業活動之淨現金流入(流出)	\$ 259,510	(\$ 420,532)
投資活動之淨現金流出	(41,588)	(41,676)
籌資活動之淨現金(流出)流入	(211,995)	466,801
匯率變動對現金及約當現金 之影響	116	63
本期現金及約當現金增加	6,043	4,656
期初現金及約當現金餘額	3,132	3,626
期末現金及約當現金餘額	\$ 9,175	\$ 8,282

(四) 期中適用的會計政策

所得稅

1. 期中期間之所得稅費用以估計之年度平均有效稅率應用至期中期間之稅前損益計算之，並配合前述政策揭露相關資訊。
2. 期中期間發生稅率變動時，本集團於變動當期一次認列變動影響數，對於所得稅與認列損益之外的項目有關者，將變動影響數認列於其他綜合損益或權益項目，對於所得稅與認列損益的項目有關者，則將變動影響數認列於損益。

五、重大會計判斷、估計及假設不確定性之主要來源

本期無重大變動，請參閱民國 112 年度合併財務報告附註五。

六、重要會計項目之說明

(一) 現金及約當現金

	113年3月31日	112年12月31日	112年3月31日
庫存現金及週轉金	\$ 9,000	\$ 2,846	\$ 16,653
支票存款及活期存款	3,524,604	4,234,852	3,797,989
定期存款	65,056	181,221	346,247
合計	\$ 3,598,660	\$ 4,418,919	\$ 4,160,889

1. 本集團往來之金融機構信用品質良好，且本集團與多家金融機構往來以分散信用風險，預期發生違約之可能性甚低。

2. 本集團將原始到期日超過三個月且非滿足短期現金承諾之定期存款分類為按攤銷後成本衡量之金融資產，民國 113 年 3 月 31 日、112 年 12 月 31 日及 112 年 3 月 31 日之金額分別為 106,877 仟元、17,586 仟元及 193,778 仟元。

3. 本集團未有將現金及約當現金提供質押之情形。

(二) 按攤銷後成本衡量之金融資產

項目	113年3月31日	112年12月31日	112年3月31日
流動項目：			
三個月以上定期存款	\$ 2,301	\$ 2,257	\$ 2,689
受限制之定期存款	1,804	1,077	258
合計	<u>\$ 4,105</u>	<u>\$ 3,334</u>	<u>\$ 2,947</u>
非流動項目：			
受限制之定期存款	\$ 14,580	\$ 14,252	\$ 13,490
一年以上定期存款	88,192	-	177,341
合計	<u>\$ 102,772</u>	<u>\$ 14,252</u>	<u>\$ 190,831</u>

1. 按攤銷後成本衡量之金融資產認列於損益之明細如下：

	113年1月1日至3月31日	112年1月1日至3月31日
利息收入	<u>\$ 132</u>	<u>\$ 1,085</u>

2. 本集團將按攤銷後成本衡量之金融資產提供作為質押擔保之情形請詳附註八。

3. 相關按攤銷後成本衡量之金融資產信用風險資訊請詳附註十二(二)。本集團投資定期存單之交易對象為信用品質良好之金融機構，預期發生違約之可能性甚低。

(三) 應收票據及帳款

	113年3月31日	112年12月31日	112年3月31日
應收帳款	\$ 4,677,503	\$ 3,485,216	\$ 3,013,996
減：備抵損失	(757)	(1,223)	(10,708)
	<u>\$ 4,676,746</u>	<u>\$ 3,483,993</u>	<u>\$ 3,003,288</u>

1. 應收帳款之帳齡分析如下：

	113年3月31日	112年12月31日	112年3月31日
未逾期	\$ 4,671,585	\$ 3,481,002	\$ 2,989,737
30天內	5,896	3,572	23,308
31-90天	9	142	366
91天以上	13	500	585
	<u>\$ 4,677,503</u>	<u>\$ 3,485,216</u>	<u>\$ 3,013,996</u>

以上係以逾期天數為基準進行之帳齡分析。

2. 民國 113 年 3 月 31 日、112 年 12 月 31 日及 112 年 3 月 31 日之應收帳款餘額均為客戶合約所產生，另於民國 112 年 1 月 1 日客戶合約之應收款餘額為 3,965,133 仟元。

3. 在不考慮所持有之擔保品或其他信用增強之情況下，最能代表本集團應收帳款於民國 113 年 3 月 31 日、112 年 12 月 31 日及 112 年 3 月 31 日信用風險最大之暴險金額為應收帳款帳面金額。

4. 相關應收帳款信用風險資訊請詳附註十二(二)。

(四) 存貨

	113年3月31日		
	成本	備抵跌價損失	帳面金額
原料	\$ 1,142,923	(\$ 92,201)	\$ 1,050,722
在製品	1,360,120	-	1,360,120
製成品	2,364,566	(29,238)	2,335,328
在途存貨	16,949	-	16,949
合計	<u>\$ 4,884,558</u>	<u>(\$ 121,439)</u>	<u>\$ 4,763,119</u>
	112年12月31日		
	成本	備抵跌價損失	帳面金額
原料	\$ 908,272	(\$ 113,922)	\$ 794,350
在製品	969,952	-	969,952
製成品	2,327,980	(30,131)	2,297,849
在途存貨	23,017	-	23,017
合計	<u>\$ 4,229,221</u>	<u>(\$ 144,053)</u>	<u>\$ 4,085,168</u>
	112年3月31日		
	成本	備抵跌價損失	帳面金額
原料	\$ 1,267,920	(\$ 111,072)	\$ 1,156,848
在製品	940,803	-	940,803
製成品	2,601,903	(45,502)	2,556,401
合計	<u>\$ 4,810,626</u>	<u>(\$ 156,574)</u>	<u>\$ 4,654,052</u>

本集團當期認列為費損之存貨成本：

	<u>113年1月1日至3月31日</u>	<u>112年1月1日至3月31日</u>
已出售存貨成本	\$ 6,300,557	\$ 4,851,990
存貨跌價回升利益	(25,408)	(8,613)
報廢損失	15,398	81
廢料收入	(2,992)	(1,641)
	<u>\$ 6,287,555</u>	<u>\$ 4,841,817</u>

本集團於民國 113 年及 112 年 1 月 1 日至 3 月 31 日出售部分已提列跌價損失之存貨，致使民國 113 年及 112 年 1 月 1 日至 3 月 31 日產生存貨跌價回升利益。

(五) 其他流動資產

	<u>113年3月31日</u>	<u>112年12月31日</u>	<u>112年3月31日</u>
留抵稅額	\$ 1,931,414	\$ 1,759,403	\$ 1,298,834
預付費用	187,142	181,976	111,296
預付貨款	39,891	16,181	21,306
暫付款	2,824	7,626	10,822
其他	17,758	17,121	36,068
	<u>\$ 2,179,029</u>	<u>\$ 1,982,307</u>	<u>\$ 1,478,326</u>

(本頁以下空白)

(六) 不動產、廠房及設備

113年1月1日至3月31日

成 本	期初餘額	本期增加	本期減少	本期移轉	匯率影響數	期末餘額
房 屋 及 建 築	\$ 8,843,696	\$ 2,746	(\$ 7,924)	\$ 20,885	\$ 228,814	\$ 9,088,217
機 器 設 備	6,722,065	107,335	(45,672)	791	145,548	6,930,067
運 輸 設 備	86,544	844	-	-	1,694	89,082
辦 公 設 備	142,569	753	(502)	-	2,638	145,458
雜 項 設 備	1,074,366	21,819	(232,289)	(5)	23,966	887,857
未完工程及待驗設備	2,126,301	472,192	-	(21,697)	11,471	2,588,267
	<u>18,995,541</u>	<u>\$ 605,689</u>	<u>(\$ 286,387)</u>	<u>(\$ 26)</u>	<u>\$ 414,131</u>	<u>19,728,948</u>
累 計 折 舊						
房 屋 及 建 築	(\$ 2,368,089)	(\$ 92,090)	\$ 7,924	\$ -	(\$ 60,600)	(\$ 2,512,855)
機 器 設 備	(4,730,929)	(162,399)	31,207	-	(102,030)	(4,964,151)
運 輸 設 備	(49,649)	(2,202)	-	-	(1,019)	(52,870)
辦 公 設 備	(89,193)	(4,620)	438	-	(1,726)	(95,101)
雜 項 設 備	(757,526)	(65,880)	230,333	1	(16,373)	(609,445)
	<u>(7,995,386)</u>	<u>(\$ 327,191)</u>	<u>\$ 269,902</u>	<u>\$ 1</u>	<u>(\$ 181,748)</u>	<u>(8,234,422)</u>
帳 面 價 值	<u>\$ 11,000,155</u>					<u>\$ 11,494,526</u>

112年1月1日至3月31日

成 本	期初餘額	本期增加	本期減少	本期移轉	匯率影響數	期末餘額
房 屋 及 建 築	\$ 8,415,648	\$ 2,504	(\$ 321)	\$ 337,374	\$ 121,137	\$ 8,876,342
機 器 設 備	6,681,045	51,523	(40,100)	-	134,095	6,826,563
運 輸 設 備	78,466	6,892	(1,286)	-	1,836	85,908
辦 公 設 備	136,608	595	-	-	3,587	140,790
雜 項 設 備	880,631	34,365	(184,639)	166,728	14,361	911,446
未完工程及待驗設備	650,870	311,350	(9,757)	(336,415)	13,574	629,622
	<u>16,843,268</u>	<u>\$ 407,229</u>	<u>(\$ 236,103)</u>	<u>\$ 167,687</u>	<u>\$ 288,590</u>	<u>17,470,671</u>
累 計 折 舊						
房 屋 及 建 築	(\$ 2,003,560)	(\$ 97,427)	\$ 321	\$ -	(\$ 29,196)	(\$ 2,129,862)
機 器 設 備	(4,291,652)	(177,982)	35,277	-	(84,825)	(4,519,182)
運 輸 設 備	(42,988)	(2,109)	1,286	-	(1,016)	(44,827)
辦 公 設 備	(70,349)	(4,751)	-	-	(1,809)	(76,909)
雜 項 設 備	(582,839)	(69,552)	184,314	(80,264)	(10,931)	(559,272)
	<u>(6,991,388)</u>	<u>(\$ 351,821)</u>	<u>\$ 221,198</u>	<u>(\$ 80,264)</u>	<u>(\$ 127,777)</u>	<u>(7,330,052)</u>
帳 面 價 值	<u>\$ 9,851,880</u>					<u>\$ 10,140,619</u>

1. 本集團房屋及建築之重大組成部分包括消防工程、裝修工程以及水電工程，分別按6年、7年及8年提列折舊。
2. 以不動產、廠房及設備提供擔保之資訊，請詳附註八之說明。

(七)租賃交易－承租人

1. 本集團租賃之標的資產包括土地、建物，租賃合約之期間通常介於 3 到 50 年。租賃合約是採個別協商並包含各種不同的條款及條件，除租賃之資產不得用作借貸擔保外，未有加諸其他之限制。
2. 本集團承租之房屋之租賃期間不超過 12 個月，及承租屬低價值之標的資產為印表機。
3. 使用權資產之帳面金額與認列之折舊費用資訊如下：

	<u>113年3月31日</u>	<u>112年12月31日</u>	<u>112年3月31日</u>
	<u>帳面金額</u>	<u>帳面金額</u>	<u>帳面金額</u>
土地	\$ 968,218	\$ 956,040	\$ 983,061
房屋	317,050	291,409	312,093
運輸設備	8,814	10,652	14,497
	<u>\$ 1,294,082</u>	<u>\$ 1,258,101</u>	<u>\$ 1,309,651</u>

	<u>113年1月1日至3月31日</u>	<u>112年1月1日至3月31日</u>
	<u>折舊費用</u>	<u>折舊費用</u>
土地	\$ 5,771	\$ 5,810
房屋	14,008	11,370
運輸設備	1,838	1,813
	<u>\$ 21,617</u>	<u>\$ 18,993</u>

4. 本集團於民國 113 年及 112 年 1 月 1 日至 3 月 31 日使用權資產之增添分別為 34,557 仟元及 17,257 仟元。
5. 與租賃合約有關之損益項目資訊如下：

	<u>113年1月1日至3月31日</u>	<u>112年1月1日至3月31日</u>
<u>影響當期損益之項目</u>		
租賃負債之利息費用	<u>\$ 2,165</u>	<u>\$ 1,446</u>
屬短期租賃合約之費用	<u>\$ 2,105</u>	<u>\$ 7,341</u>

6. 本集團於民國 113 年及 112 年 1 月 1 日至 3 月 31 日租賃現金流出總額為 20,477 仟元及 19,393 仟元。
7. 以使用權資產提供擔保之資訊，請詳附註八之說明。

(八) 短期借款

<u>借款性質</u>	<u>113年3月31日</u>	<u>利率區間</u>	<u>擔保品</u>
銀行借款			
擔保借款	\$ 534,753	2.51%~6%	土地使用權及 不動產、廠房及設備
信用借款	<u>3,481,304</u>	3.3%~6.11%	無
	<u>\$ 4,016,057</u>		
<u>借款性質</u>	<u>112年12月31日</u>	<u>利率區間</u>	<u>擔保品</u>
銀行借款			
擔保借款	\$ 648,014	1.94%~6.3%	土地使用權及 不動產、廠房及設備
信用借款	<u>3,111,842</u>	2.5%~6.32%	無
	<u>\$ 3,759,856</u>		
<u>借款性質</u>	<u>112年3月31日</u>	<u>利率區間</u>	<u>擔保品</u>
銀行借款			
擔保借款	\$ 599,692	5.25%~5.5%	土地使用權及 不動產、廠房及設備
信用借款	<u>1,606,159</u>	4.71%~5.78%	無
	<u>\$ 2,205,851</u>		

於民國 113 年及 112 年 1 月 1 日至 3 月 31 日認列於損益之利息費用分別為 48,537 仟元及 28,843 仟元。

(九) 其他應付款

	<u>113年3月31日</u>	<u>112年12月31日</u>	<u>112年3月31日</u>
應付薪資及獎金	\$ 971,450	\$ 1,232,292	\$ 661,170
應付勞務費	75,158	78,969	59,859
應付設備款	28,256	57,553	190,798
其他	<u>193,187</u>	<u>213,597</u>	<u>116,743</u>
	<u>\$ 1,268,051</u>	<u>\$ 1,582,411</u>	<u>\$ 1,028,570</u>

(十) 長期借款

借款性質	到期日	利率區間	擔保品	112年3月31日
銀行借款				
聯貸信用借款	113年7月28日	5.74%	無	\$ 852,600
減：一年或一營業週期內到期之長期借款				(487,200)
				<u>\$ 365,400</u>

民國 113 年 3 月 31 日及 112 年 12 月 31 日：無此情形。

1. 於民國 112 年 1 月 1 日至 3 月 31 日認列於損益之利息費用為 12,777 仟元。
2. 本集團於民國 110 年 5 月 7 日與中國信託商業銀行等 7 家銀行所組成之銀行團簽訂甲項聯合貸款總額度為美金 40,000 仟元之聯合授信合約書，並以中國信託商業銀行為管理銀行用以支應償還金融機構借款暨充實營運資金之用。本集團已於民國 112 年 10 月 30 日提前清償此聯貸信用借款。
3. 上述聯貸信用借款合約除其他相關之規定外，尚包括下列限制條款：於授信期間內，應維持以下之財務比率，並應以年度之財務報告為準，每年檢核比率乙次：
 - (1) 流動比率：不得低於 130%。
 - (2) 槓桿比率：不得高於 70%。
 - (3) 有形資產淨值：不得低於新台幣 14,000,000 仟元。
 - (4) 利息保障倍數：不得低於 200%。
4. 依借款授信合約規定於合約存續期間內，本公司在年度終了時須遵循特定之財務比率，如流動比率、負債比率、有形資產淨值及利息保障倍數等要求，如有違約之情事主辦銀行得以要求所有款項中只並立即付息付款，經依 112 年 3 月 31 日之財務比率核算，並無違反上列限制條款。

(十一) 退休金

1. 自民國 94 年 7 月 1 日起，本集團依據「勞工退休金條例」，訂有確定提撥之退休辦法，適用於臺灣籍之員工。本集團就員工選擇適用「勞工退休金條例」所定之勞工退休金制度部分，每月按薪資之 6% 提繳勞工退休金至勞保局員工個人帳戶，員工退休金之支付依員工個人之退休金專戶及累積收益之金額採月退休金或一次退休金方式領取。民國 113 年及 112 年 1 月 1 日至 3 月 31 日本集團依上開退休金辦法認列之退休金成本分別為 2,091 仟元及 2,023 仟元。

- 大陸子公司寶億按中華人民共和國政府規定之養老保險制度每月依當地員工薪資總額之一定比率提撥養老保險金，每位員工之退休金由政府管理統籌安排，本集團除按月提撥外，無進一步義務。民國 113 年及 112 年 1 月 1 日至 3 月 31 日本集團提撥予政府規定之權責機構之金額分別為 2,929 仟元及 14,772 仟元。
- 本集團之子公司樂億、樂億 II、億春、億碩、億柏及嘉智受越南相關規定約束，依越南政府規定按月依工資總額之一定比率提列職工退休金養老基金並繳納至相關主管機關，本集團除按月提撥外，無進一步義務。民國 113 年及 112 年 1 月 1 日至 3 月 31 日本集團依上開退休金辦法認列之退休金成本分別為 175,514 仟元及 171,778 仟元。

(十二) 股本

- 民國 113 年 3 月 31 日止，本公司額定資本額為 8,000,000 仟元，分為 800,000 仟股，實收資本額為 2,200,000 仟元，每股面額新台幣 10 元。
- 本公司於民國 113 年 3 月 12 日經董事會決議通過現金增資發行普通股 29,400 仟股，每股面額 10 元，民國 113 年 4 月 26 日經主管機關核准生效，增資基準日授權董事長訂定之。

(十三) 資本公積

- 除開曼法令、上市（櫃）規範或本公司章程另有規定外，法定盈餘公積及資本公積除填補虧損外，不得使用之；非於法定盈餘公積及以填補虧損目的提撥之特別盈餘公積填補虧損仍有不足時，不得以資本公積填補之。
- 於非掛牌期間，除開曼法令另有規定外，董事會得將全部或一部之股份溢價帳戶、其他準備金帳戶或盈餘帳戶之餘額，或其他得分配之利益，撥充資本，依股東持股比例發給新股。
- 於掛牌期間，本公司無虧損時，除開曼法令另有規定外，得經股東會特別決議，將全部或一部之法定盈餘公積或資本公積中之股份溢價帳戶或受領贈予之所得撥充資本、發行新股或支付現金予股東。

(十四) 保留盈餘

- 依本公司章程規定，年度總決算如有盈餘，本公司應：
 - (1) 依法完納一切稅捐；
 - (2) 彌補以往年度虧損；
 - (3) 提列 10% 為法定盈餘公積，但累計法定盈餘公積達實收資本額者不在此限；
 - (4) 依主管機關規定應提列之特別盈餘公積後始得分派盈餘。盈餘扣除

前述後稱為當期可分配盈餘。

分派予股東之股利可自當期可分配盈餘或是前期未分配之保留盈餘分派。

- 全體董事每年有權取得不超過「年度獲利」之百分之二的年終酬勞，且僅得以現金發放；以及本公司及從屬公司之全體員工每年有權取得之年終酬勞為不低於「年度獲利」百分之二，且得以現金、股票或二者之任何組合發放之。
- 上述第一點及第二點於中華民國任一證券交易市場掛牌才適用。
- 民國 112 年 11 月 8 日經股東會決議，通過對民國 111 年度盈餘分派案，保留盈餘分派現金股利每股 5 元總計 1,100,000 仟元。
- 民國 113 年 3 月 12 日經董事會決議，通過對民國 112 年度盈餘分派案，資本公積分派現金股利每股 2 元總計 440,000 仟元及保留盈餘分派現金股利每股 3 元總計 660,000 仟元。
- 前述民國 112 年度盈餘分派案，截至民國 113 年 5 月 7 日止，尚未經股東會決議。

(十五) 營業收入

	<u>113年1月1日至3月31日</u>	<u>112年1月1日至3月31日</u>
客戶合約之收入	<u>\$ 7,770,937</u>	<u>\$ 5,519,810</u>

1. 客戶合約收入之細分

本集團之收入源於某一時點移轉之商品，收入可依地區別細分，相關資訊請詳十四(五)。

2. 合約負債

本集團認列客戶合約收入相關之合約負債如下：

	<u>113年3月31日</u>	<u>112年12月31日</u>	<u>112年3月31日</u>	<u>112年1月1日</u>
合約負債：				
-預收貨款	<u>\$ 78,908</u>	<u>\$ 58,452</u>	<u>\$ 46,762</u>	<u>\$ 56,370</u>

期初合約負債本期認列收入

	<u>113年1月1日至3月31日</u>	<u>112年1月1日至3月31日</u>
合約負債期初餘額本期認列收入		
-預收貨款	<u>\$ 58,452</u>	<u>\$ 56,370</u>

(十六) 利息收入

	<u>113年1月1日至3月31日</u>	<u>112年1月1日至3月31日</u>
銀行存款利息	\$ 22,762	\$ 14,734
按攤銷後成本衡量之金融資產 利息收入	132	1,085
	<u>\$ 22,894</u>	<u>\$ 15,819</u>

(十七) 其他利益及損失

	<u>113年1月1日至3月31日</u>	<u>112年1月1日至3月31日</u>
外幣兌換利益	\$ 145,029	\$ 48,719
處分不動產、廠房及設備 (損失)利益	(2,458)	2,540
減損損失	-	(13,235)
其他利益及損失	(1,891)	(6,148)
	<u>\$ 140,680</u>	<u>\$ 31,876</u>

(十八) 財務成本

	<u>113年1月1日至3月31日</u>	<u>112年1月1日至3月31日</u>
利息費用		
銀行借款	\$ 48,537	\$ 41,620
租賃負債	2,165	1,446
	<u>\$ 50,702</u>	<u>\$ 43,066</u>

(十九) 費用性質之額外資訊

	<u>113年1月1日至3月31日</u>	<u>112年1月1日至3月31日</u>
員工福利費用		
薪資費用	\$ 1,731,659	\$ 1,705,977
勞健保費用	46,175	56,470
退休金費用	180,534	188,573
其他用人費用	80,792	96,906
小計	<u>\$ 2,039,160</u>	<u>\$ 2,047,926</u>
折舊費用-不動產、廠房及設備	<u>\$ 327,191</u>	<u>\$ 351,821</u>
折舊費用-使用權資產	<u>\$ 21,617</u>	<u>\$ 18,993</u>
攤銷費用	<u>\$ 1,426</u>	<u>\$ 1,240</u>

(二十) 所得稅

1. 所得稅費用

所得稅費用組成部分：

	<u>113年1月1日至3月31日</u>	<u>112年1月1日至3月31日</u>
當期所得稅：		
當期所得產生之所得稅	\$ 214,764	\$ 121,112
當期所得稅總額	<u>214,764</u>	<u>121,112</u>
遞延所得稅：		
暫時性差異之原始產生及迴轉	\$ 2,889	(\$ 30,086)
遞延所得稅總額	<u>2,889</u>	<u>(30,086)</u>
所得稅費用	<u>\$ 217,653</u>	<u>\$ 91,026</u>

2. 薩摩亞旺隆發展有限公司臺灣分公司營利事業所得稅業經稅捐稽徵機關核定至民國 111 年度。

(二十一) 每股盈餘

	<u>113年1月1日至3月31日</u>		
	<u>稅後金額</u>	<u>加權平均流通 在外股數(仟股)</u>	<u>每股盈餘 (元)</u>
<u>基本及稀釋每股盈餘</u>			
歸屬於母公司之本期淨利	<u>\$ 738,643</u>	<u>220,000</u>	<u>\$ 3.36</u>
	<u>112年1月1日至3月31日</u>		
	<u>稅後金額</u>	<u>加權平均流通 在外股數(仟股)</u>	<u>每股盈餘 (元)</u>
<u>基本及稀釋每股盈餘</u>			
歸屬於母公司之本期淨利	<u>\$ 38,389</u>	<u>220,000</u>	<u>\$ 0.17</u>

(本頁以下空白)

(二十二) 現金流量補充資訊

僅有部分現金支付之投資活動：

	<u>113年1月1日至3月31日</u>	<u>112年1月1日至3月31日</u>
購置不動產、廠房及設備	\$ 605,664	\$ 494,652
加：期初應付設備款	57,553	73,695
加：期末預付設備款	24,623	1,493
減：期末應付設備款	(28,256)	(190,798)
減：期初預付設備款	(17,178)	(6,784)
加：不動產、廠房及設備 轉列費用數	25	-
減：流動資產移轉至不動產 、廠房及設備數	-	(8,174)
減：非流動資產移轉至不動產 、廠房及設備數	-	(79,249)
本期支付現金	<u>\$ 642,431</u>	<u>\$ 284,835</u>

	<u>113年1月1日至3月31日</u>	<u>112年1月1日至3月31日</u>
購置無形資產	\$ 315	\$ 783
加：期末預付款	5,952	342
減：期初預付款	(3,353)	-
本期支付現金	<u>\$ 2,914</u>	<u>\$ 1,125</u>

(二十三) 來自籌資活動之負債之變動

	113年				來自籌資活動 之負債總額
	短期借款	長期借款(含一 年內到期之長借)	存入保證金	租賃負債	
1月1日	\$3,759,856	\$ -	\$ 22	\$ 426,845	\$ 4,186,723
籌資現金流量之變動	127,866	-	(9)	(18,372)	109,485
匯率變動之影響	128,335	-	-	6,492	134,827
利息費用	-	-	-	2,165	2,165
其他非現金之變動	-	-	-	34,179	34,179
3月31日	<u>\$4,016,057</u>	<u>\$ -</u>	<u>\$ 13</u>	<u>\$ 451,309</u>	<u>\$ 4,467,379</u>

	112年				
	短期借款	長期借款(含一年內到期之長借)	存入保證金	租賃負債	來自籌資活動之負債總額
1月1日	\$2,543,731	\$ 982,720	\$ 1,032	\$ 420,703	\$ 3,948,186
籌資現金流量之變動	(329,296)	(121,726)	30	(12,052)	(463,044)
匯率變動之影響	(8,584)	(8,394)	(11)	3,467	(13,522)
利息費用	-	-	-	1,446	1,446
其他非現金之變動	-	-	-	16,813	16,813
3月31日	<u>\$2,205,851</u>	<u>\$ 852,600</u>	<u>\$ 1,051</u>	<u>\$ 430,377</u>	<u>\$ 3,489,879</u>

七、關係人交易

(一) 關係人之名稱及關係

關係人名稱	與本集團關係
永億責任有限公司(永億)	關聯企業(本公司採權益法之關係企業)
卓億興業有限公司(卓億)	其他關係人(負責人與本公司相同)
進雄責任有限公司(進雄)	其他關係人(本公司子公司之關係人)
意式(澳門離岸商業服務)有限公司(意式)	其他關係人(本公司子公司之關係人)
安樂責任有限公司(安樂)	其他關係人(本公司子公司之關係人)
PRIME ASIA LEATHER CORPORATION (PRIME ASIA)	其他關係人(本公司子公司之關係人)
鐘德禮	本集團之主要管理階層(本集團之董事長)
林昌永	本集團之主要管理階層(本集團之董事)

(二) 與關係人間之重大交易事項

1. 進貨

	113年1月1日至3月31日	112年1月1日至3月31日
商品購買：		
其他關係人	\$ 226,517	\$ 56,194
小計	<u>226,517</u>	<u>56,194</u>
勞務購買：		
其他關係人	\$ 2,633	\$ 7,449
關聯企業	-	940
小計	<u>2,633</u>	<u>8,389</u>
合計	<u>\$ 229,150</u>	<u>\$ 64,583</u>

原物料採購之交易價格與付款條件與非關係人並無重大差異，付款條件為月結 45 天。

加工之交易價格與付款條件與非關係人並無重大差異，付款條件為月結 30 天。

2. 應收關係人款項

	113年3月31日	112年12月31日	112年3月31日
其他應收款：			
其他關係人	\$ 22	\$ -	\$ -
合計	\$ 22	\$ -	\$ -

其他應收款主要來自溢付購買樣品費用。

3. 應付關係人款項

	113年3月31日	112年12月31日	112年3月31日
應付帳款：			
其他關係人	\$ 67,656	\$ 19,581	\$ 10,910
小計	67,656	19,581	10,910
其他應付款：			
其他關係人	203	246	192
小計	203	246	192
合計	\$ 67,859	\$ 19,827	\$ 11,102

應付帳款主要來自進貨交易，其他應付款主要來自購買樣品費用。

4. 租賃交易-承租人

(1) 本集團向安樂公司承租建物，租賃合約之期間分別為民國 107 年至 119 年及民國 110 年至 119 年，租金係分別於合約開始時一次付清及每月支付。

(2) 本集團向卓億公司承租建物，租賃合約之期間為民國 113 年至 117 年，租金係每月支付。

(3) 取得使用權資產

	113年3月31日	112年12月31日	112年3月31日
卓億	\$ 34,179	\$ -	\$ -

(4) 租賃負債

A. 期末餘額

	113年3月31日	112年12月31日	112年3月31日
安樂	\$ 101,261	\$ 103,289	\$ 117,262
卓億	32,714	-	-
合計	\$ 133,975	\$ 103,289	\$ 117,262

B. 利息費用

	<u>113年1月1日至3月31日</u>	<u>112年1月1日至3月31日</u>
安樂	\$ 325	\$ 381
卓億	533	-
合計	<u>\$ 858</u>	<u>\$ 381</u>

5. 關係人提供背書保證情形

	<u>113年3月31日</u>	<u>112年12月31日</u>	<u>112年3月31日</u>
鐘德禮/林昌永	\$ 4,016,057	\$ 3,759,857	\$ 3,055,834

本集團與中國信託商業銀行、兆豐商業銀行、玉山商業銀行、富邦商業銀行、國泰世華商業銀行、第一商業銀行及永豐商業銀行之借款及聯合貸款授信合約，由本集團董事長及董事擔任保證人。

6. 租金費用

	<u>113年1月1日至3月31日</u>	<u>112年1月1日至3月31日</u>
卓億	\$ -	\$ 1,896

本集團向卓億公司承租之辦公室，租賃期間為民國 112 年度，每月租金為 632 仟元。

(三) 主要管理階層薪酬資訊

	<u>113年1月1日至3月31日</u>	<u>112年1月1日至3月31日</u>
短期員工福利	\$ 9,831	\$ 12,696
退職後福利	160	167
總計	<u>\$ 9,991</u>	<u>\$ 12,863</u>

八、質押之資產

本集團之資產提供擔保明細如下：

<u>資產項目</u>	<u>帳面價值</u>			<u>擔保用途</u>
	<u>113年3月31日</u>	<u>112年12月31日</u>	<u>112年3月31日</u>	
定期存款 (表列按攤銷後成本衡量之金融資產)	\$ 16,384	\$ 15,329	\$ 13,748	質權設定
使用權資產	210,733	208,342	217,225	短期、中長期借款
不動產、廠房及設備	792,851	788,616	836,442	短期、中長期借款
合計	<u>\$ 1,019,968</u>	<u>\$ 1,012,287</u>	<u>\$ 1,067,415</u>	

九、重大或有負債及未認列之合約承諾

(一)或有事項

無此情形。

(二)承諾事項

已簽約但尚未發生之資本支出

	<u>113年3月31日</u>	<u>112年12月31日</u>	<u>112年3月31日</u>
不動產、廠房及設備	\$ 455,663	\$ 931,172	\$ 1,076,210
總計	<u>\$ 455,663</u>	<u>\$ 931,172</u>	<u>\$ 1,076,210</u>

十、重大之災害損失

無此情形。

十一、重大之期後事項

本公司於民國 113 年 4 月 26 日經臺灣證券交易所核准生效成為公開發行公司，預計於民國 113 年 5 月辦理股票初次上市前現金增資發行新股，請詳附註六(十二)說明。

十二、其他

(一)資本管理

本集團之資本管理目標，係為保障集團能繼續經營，維持最佳資本結構以降低資金成本，並為股東提供報酬。為了維持或調整資本結構，本集團可能會調整支付予股東之股利金額、退還資本予股東、發行新股或出售資產以降低債務。本集團利用負債佔資產比率以監控其資本，該比率係按負債總額除以資產總額計算。

本集團透過定期審核負債佔資產比例對資金進行監控。於民國 113 年 3 月 31 日、112 年 12 月 31 日及 112 年 3 月 31 日，本集團之負債佔資產比率如下：

	<u>113年3月31日</u>	<u>112年12月31日</u>	<u>112年3月31日</u>
總負債	\$ 8,469,772	\$ 7,832,734	\$ 6,413,669
總資產	\$ 28,391,995	\$ 26,559,309	\$ 25,296,692
負債佔資產比率	<u>30%</u>	<u>29%</u>	<u>25%</u>

(二) 金融工具

1. 金融工具之種類

	113年3月31日	112年12月31日	112年3月31日
<u>金融資產</u>			
按攤銷後成本衡量之金融資產			
現金及約當現金	\$ 3,598,660	\$ 4,418,919	\$ 4,160,889
按攤銷後成本衡量之金融資產	106,877	17,586	193,778
應收帳款	4,676,746	3,483,993	3,003,288
其他應收款(含關係人)	62,015	97,683	101,660
存出保證金	35,333	29,740	28,334
	<u>\$ 8,479,631</u>	<u>\$ 8,047,921</u>	<u>\$ 7,487,949</u>
	<u>113年3月31日</u>	<u>112年12月31日</u>	<u>112年3月31日</u>
<u>金融負債</u>			
按攤銷後成本衡量之金融負債			
短期借款	\$ 4,016,057	\$ 3,759,856	\$ 2,205,851
應付票據	29	20	124
應付帳款(含關係人)	2,297,371	1,687,654	1,184,129
其他應付帳款(含關係人)	1,268,254	1,582,657	1,028,762
長期借款(包含一年或 一營業週期內到期)	-	-	852,600
存入保證金	13	22	1,051
	<u>\$ 7,581,724</u>	<u>\$ 7,030,209</u>	<u>\$ 5,272,517</u>
租賃負債	<u>\$ 451,309</u>	<u>\$ 426,845</u>	<u>\$ 430,377</u>

2. 風險管理政策

- (1) 本集團日常營運受多項財務風險之影響，包含市場風險(包括匯率風險、利率風險、及價格風險)、信用風險及流動性風險。
- (2) 風險管理工作由本集團財務部按照董事會核准之政策執行。本集團財務部透過與集團內各營運單位密切合作，以負責辨認、評估與規避財務風險。董事會對整體風險管理訂有書面原則，亦對特定範圍與事項提供書面政策，例如匯率風險、利率風險、信用風險、衍生與非衍生金融工具之使用，以及剩餘流動資金之投資。

3. 重大財務風險之性質及程度

(1) 市場風險

匯率風險

- A. 本集團係跨國營運，因此受相對與本公司及各子公司功能性貨幣不同的交易所產生之匯率風險，主要為美元及越盾。相關匯率風險來自未來之商業交易及已認列之資產與負債及對國外營運機構之淨投資。
- B. 本集團管理階層已訂定政策，規定集團內各公司管理相對其功能性貨幣之匯率風險。各公司應透過集團財務部就其整體匯率風險進行避險。匯率風險的衡量是透過高度很有可能產生之美元及越盾支出的預期交易，集團內各公司透過集團財務部採用降低外幣曝險部位以自然避險進行。
- C. 本集團從事之業務涉及若干非功能性貨幣(本公司及部分子公司之功能性貨幣為美金、台幣、越盾、人民幣及印尼盾)，故受匯率波動之影響，具重大匯率波動影響之外幣資產及負債資訊如下：

	113年3月31日		
	<u>外幣(仟元)</u>	<u>匯率</u>	<u>帳面金額 (新台幣)</u>
(外幣:功能性貨幣)			
<u>金融資產</u>			
<u>貨幣性項目</u>			
美金：新台幣	\$ 214,528	32	\$ 6,864,896
美金：越盾	141,843	24,790	4,538,976
美金：人民幣	13,067	7.2569	418,144
美金：印尼盾	14,448	16,000	462,336
<u>金融負債</u>			
<u>貨幣性項目</u>			
美金：新台幣	\$ 213,958	32	\$ 6,846,656
美金：越盾	73,573	24,790	2,354,336
美金：人民幣	4,562	7.2569	145,984

112年12月31日			
(外幣:功能性貨幣)	外幣(仟元)	匯率	帳面金額 (新台幣)
<u>金融資產</u>			
<u>貨幣性項目</u>			
美金：新台幣	\$ 203,418	30.705	\$ 6,245,950
美金：越盾	145,547	24,240	4,469,021
美金：人民幣	14,186	7.0972	435,581
美金：印尼盾	21,781	15.361	668,786
<u>金融負債</u>			
<u>貨幣性項目</u>			
美金：新台幣	\$ 164,925	30.705	\$ 5,064,022
美金：越盾	54,375	24,240	1,669,584
美金：人民幣	1,104	7.0972	33,898

112年3月31日			
(外幣:功能性貨幣)	外幣(仟元)	匯率	帳面金額 (新台幣)
<u>金融資產</u>			
<u>貨幣性項目</u>			
美金：新台幣	\$ 220,559	30.45	\$ 6,716,022
美金：越盾	98,735	23,570	3,006,481
美金：人民幣	14,846	6.8729	452,061
美金：印尼盾	30,620	15,225	932,379
<u>金融負債</u>			
<u>貨幣性項目</u>			
美金：新台幣	\$ 111,216	30.45	\$ 3,386,527
美金：越盾	180,864	23,570	5,507,309
美金：人民幣	788	6.8729	23,995

D. 本集團貨幣性項目因匯率波動具重大影響於民國113年及112年1月1日至3月31日認列之全部兌換損益(含已實現及未實現)彙總金額分別為利益145,029及利益48,719仟元。

E. 本集團因重大匯率波動影響之外幣市場風險分析如下：

113年1月1日至3月31日				
敏感度分析				
	變動幅度	影響損益	影響其他綜合損益	
(外幣:功能性貨幣)				
<u>金融資產</u>				
<u>貨幣性項目</u>				
美金：新台幣	5%	\$ 343,245	\$	-
美金：越盾	5%	226,949		-
美金：人民幣	5%	20,907		-
美金：印尼盾	5%	23,117		-
<u>金融負債</u>				
<u>貨幣性項目</u>				
美金：新台幣	5%	\$ 342,333	\$	-
美金：越盾	5%	117,717		-
美金：人民幣	5%	7,299		-

112年1月1日至3月31日				
敏感度分析				
	變動幅度	影響損益	影響其他綜合損益	
(外幣:功能性貨幣)				
<u>金融資產</u>				
<u>貨幣性項目</u>				
美金：新台幣	5%	\$ 335,801	\$	-
美金：越盾	5%	150,324		-
美金：人民幣	5%	22,603		-
美金：印尼盾	5%	46,619		-
<u>金融負債</u>				
<u>貨幣性項目</u>				
美金：新台幣	5%	\$ 169,326	\$	-
美金：越盾	5%	275,365		-
美金：人民幣	5%	1,200		-

現金流量及公允價值利率風險

- A. 本集團之利率風險主要來自按浮動利率借入之短期借款及長期借款，使集團暴露於現金流量利率風險。於民國 113 年及 112 年 1 月 1 日至 3 月 31 日，本集團按浮動利率借入之借款主要為新台幣及美元計價。
- B. 當借款利率上升或下跌 1%，而其他所有因素維持不變之情況下，民國 113 年及 112 年 1 月 1 日至 3 月 31 日之稅後淨利將分別減少或增加 9,584 仟元及 7,282 仟元，主要係因浮動利率借款導致利息費用隨之變動所致。

(2) 信用風險

- A. 本集團之信用風險係因客戶或金融工具之交易對手無法履行合約義務而導致本集團財務損失之風險，主要來自交易對手無法清償按收款條件支付之應收帳款。
- B. 本集團依內部明定之授信政策，集團內各營運個體與每一新客戶於訂定付款及提出交貨之條款與條件前，須對其進行管理及信用風險分析。內部風險控管係透過考慮其財務狀況、過往經驗及其他因素，以評估客戶之信用品質。個別風險之限額係董事會依內部或外部之評等而制訂，並定期監控信用額度之使用。
- C. 本集團採用 IFRS 9 提供前提假設，當合約款項按約定之支付條款逾期超過 90 天，視為已發生違約。
- D. 本集團採用 IFRS 9 提供以下之前提假設，作為判斷自原始認列後金融工具之信用風險是否有顯著增加之依據：
當合約款項按約定之支付條款逾期超過 30 天，視為金融資產自原始認列後信用風險已顯著增加。
- E. 本集團用以判定債務工具投資為信用減損之指標如下：
 - (A) 發行人發生重大財務困難，或將進入破產或其他財務重整之可能性大增；
 - (B) 發行人由於財務困難而使該金融資產之活絡市場消失；
 - (C) 發行人延滯或不償付利息或本金；
 - (D) 導致發行人違約有關之全國性或區域性經濟情況不利之變化。
- F. 本集團按客戶評等之特性將對客戶之應收帳款分組，採用簡化作法以準備矩陣為基礎估計預期信用損失。
- G. 本集團經追索程序後，對無法合理預期可回收金融資產之金額予以沖銷，惟本集團仍會持續進行追索之法律程序以保全債權之權利。

H. 本集團納入對未來前瞻性的考量調整按特定期間歷史及現時資訊所建立之損失率，以估計應收帳款的備抵損失，民國 113 年 3 月 31 日、112 年 12 月 31 日及 112 年 3 月 31 日之準備矩陣如下：

	未逾期	逾期 30天內	逾期 31-90天	逾期 91天以上	合計
<u>113年3月31日</u>					
預期損失率	0.0105%	4.24%	33.33%	100%	
帳面價值總額	\$ 4,671,585	\$ 5,896	\$ 9	\$ 13	\$ 4,677,503
備抵損失	\$ 491	\$ 250	\$ 3	\$ 13	\$ 757
<u>112年12月31日</u>					
預期損失率	0.0131%	6.27%	30.28%	100%	
帳面價值總額	\$ 3,481,002	\$ 3,572	\$ 142	\$ 500	\$ 3,485,216
備抵損失	\$ 456	\$ 224	\$ 43	\$ 500	\$ 1,223
<u>112年3月31日</u>					
預期損失率	0.0333%	38.23%	59.56%	100%	
帳面價值總額	\$ 2,989,737	\$ 23,308	\$ 366	\$ 585	\$ 3,013,996
備抵損失	\$ 994	\$ 8,911	\$ 218	\$ 585	\$ 10,708

I. 本集團採簡化作法之應收帳款備抵損失變動表如下：

	113年
	應收帳款
1月1日	\$ 1,223
減損損失迴轉	(466)
3月31日	\$ 757
	112年
	應收帳款
1月1日	\$ 4,266
提列減損損失	6,475
匯率影響數	(33)
3月31日	\$ 10,708

(3) 流動性風險

- A. 現金流量預測是由集團內各營運個體執行，並由集團財務部予以彙總。集團財務部監控集團流動資金需求之預測，確保其有足夠資金得以支應營運需要，並在任何時候維持足夠之未支用的借款承諾額度，以使集團不致違反相關之借款限額或條款，此等預測考量集團之債務融資計畫、債務條款遵循、符合內部資產負債表之財務比率目標。
- B. 集團財務部則將剩餘資金投資於付息之活期存款及定期存款，其所選擇之工具具有適當之到期日或足夠流動性，以因應上述預測並提供充足之調度水位。

C. 本集團未動用借款額度明細如下：

	<u>113年3月31日</u>	<u>112年12月31日</u>	<u>112年3月31日</u>
一年內到期	\$ 4,111,943	\$ 3,612,553	\$ 4,632,791
一年以上到期	-	5,834	974,400
	<u>\$ 4,111,943</u>	<u>\$ 3,618,387</u>	<u>\$ 5,607,191</u>

D. 下表係本集團之非衍生金融負債及以淨額或總額交割之衍生金融負債，按相關到期日予以分組，非衍生金融負債係依據資產負債表日至合約到期日之剩餘期間進行分析；衍生金融負債係依據資產負債表日至預期到期日之剩餘期間進行分析。下表所揭露之合約現金流量金額係未折現之金額。

113年3月31日	<u>6個月以下</u>	<u>6個月至 1年內</u>	<u>1至2年內</u>	<u>2至5年內</u>	<u>5年以上</u>
<u>非衍生金融負債：</u>					
短期借款	\$4,313,912	\$ -	\$ -	\$ -	\$ -
應付票據	29	-	-	-	-
應付帳款 (含關係人)	2,297,371	-	-	-	-
其他應付款 (含關係人)	1,268,254	-	-	-	-
租賃負債	20,222	27,308	45,049	273,489	177,551
長期借款(包含一 年內到期)	-	-	-	-	-
112年12月31日	<u>6個月以下</u>	<u>6個月至 1年內</u>	<u>1至2年內</u>	<u>2至5年內</u>	<u>5年以上</u>
<u>非衍生金融負債：</u>					
短期借款	\$3,790,046	\$ -	\$ -	\$ -	\$ -
應付票據	20	-	-	-	-
應付帳款 (含關係人)	1,687,654	-	-	-	-
其他應付款 (含關係人)	1,582,657	-	-	-	-
租賃負債	25,821	14,756	37,576	255,272	179,204

112年3月31日	6個月以下	6個月至 1年內	1至2年內	2至5年內	5年以上
<u>非衍生金融負債：</u>					
短期借款	\$2,176,465	\$ 54,745	\$ -	\$ -	\$ -
應付票據	124	-	-	-	-
應付帳款(含關係人)	1,184,129	-	-	-	-
其他應付款 (含關係人)	1,028,762	-	-	-	-
租賃負債	17,201	19,449	34,320	249,089	196,736
長期借款(包含一 年內到期)	917,629	-	-	-	-

(三) 公允價值資訊

本集團並無從事以公允價值衡量之金融工具交易。

十三、附註揭露事項

(一) 重大交易事項相關資訊

1. 資金貸與他人：請詳附表一。
2. 為他人背書保證：請詳附表二。
3. 期末持有有價證券情形（不包含投資子公司、關聯企業及合資控制部分）：無此情形。
4. 累積買進或賣出同一有價證券之金額達新台幣三億元或實收資本額百分之二十以上：無此情形。
5. 取得不動產之金額達新台幣三億元或實收資本額百分之二十以上：請詳附表三。
6. 處分不動產之金額達新台幣三億元或實收資本額百分之二十以上：無此情形。
7. 與關係人進、銷貨之金額達新台幣一億元或實收資本額百分之二十以上：請詳附表四。
8. 應收關係人款項達新台幣一億元或實收資本額百分之二十以上：請詳附表五。
9. 從事衍生工具交易：無此情形。
10. 母公司與子公司及各子公司間之業務關係及重要交易往來情形及金額：請詳附表六。

(二) 轉投資事業相關資訊

被投資公司名稱、所在地區等相關資訊（不包含大陸被投資公司）：請詳附表七。

(三) 大陸投資資訊

1. 基本資料：請詳附表八。

2. 直接或間接經由第三地區事業與轉投資大陸之被投資公司所發生之重大交易事項：請詳附表八。

(四) 主要股東資訊

主要股東資訊：請詳附表九。

十四、部門資訊

(一) 一般性資訊

本公司及子公司主要營業項目為運動休閒鞋類之生產及銷售。本集團管理階層已依據董事會於制定決策所使用之報導資訊辨認應報導部門，經辨認本集團應為單一報導部門。

(二) 部門資訊之衡量

本集團董事會根據稅前損益評估營運部門的表現。

(三) 部門收入、損益之調節資訊

本集團為單一報導部門，部門收入與損益為財務報表做為評估營運部門表現。

(四) 產品別與勞務別之資訊

本集團主要營業項目為運動休閒鞋類之生產及銷售。因該部門之營業收入、營業利益及所使用可辨認資產占總營業收入、總營業利益及總資產之90%以上，固屬單一產業。

(本頁以下空白)

(五) 地區別資訊

本集團民國 113 年及 112 年 1 月 1 日至 3 月 31 日地區別資訊如下：

	113年1月1日至3月31日		112年1月1日至3月31日	
	收入	非流動資產	收入	非流動資產
美國	\$ 2,271,887	\$ -	\$ 1,622,062	\$ -
荷蘭	1,404,969	-	35,990	-
美洲	836,543	-	622,280	-
亞洲	834,827	144,942	727,834	18,707
德國	557,578	-	757,884	-
中國	541,184	257,800	903,683	309,374
英國	450,230	-	186,084	-
比利時	425,284	-	297,016	-
歐洲	320,264	-	194,890	-
印尼	70,393	2,350,659	50,193	543,010
越南	855	7,491,089	4,984	7,901,626
緬甸	-	2,594,646	-	2,733,151
其他	56,923	-	116,910	-
合計	<u>\$ 7,770,937</u>	<u>\$ 12,839,136</u>	<u>\$ 5,519,810</u>	<u>\$ 11,505,868</u>

(本頁以下空白)

來億興業股份有限公司及子公司

資金貸與他人

民國113年1月1日至3月31日

附表一

單位：新台幣仟元

(除特別註明者外)

編號 (註1)	貸出資金 之公司	往來項目 (註2)	是否 為關 係人	本期 最高金額	期末餘額 (註6)	實際動支 金額	利率區間	資金貸 與性質 (註3)	業務 往來金額 (註4)	有短期融通 資金必要之 原因	提列備抵 損失金額	擔保品		對個別對象 資金貸與限 額(註5)	資金貸與 總限額 (註5)	備註
												名稱	價值			
1	來億興業有限公司	薩摩亞商旺隆發展有限公司	是	\$ 960,000	960,000	\$ -	0	2	\$ -	營運週轉	\$ -	無	\$ -	\$ 17,592,215	\$ 17,592,215	
1	來億興業有限公司	盛豐股份有限公司	是	1,280,000	1,280,000	32,000	0	2	-	營運週轉	-	無	-	17,592,215	17,592,215	
1	來億興業有限公司	港富貿易有限公司	是	2,240,000	2,240,000	41,600	0	2	-	營運週轉	-	無	-	17,592,215	17,592,215	
1	來億興業有限公司	POLO INTERNATIONAL HOLDING LTD.	是	1,440,000	1,440,000	406,400	0	2	-	營運週轉	-	無	-	17,592,215	17,592,215	
1	來億興業有限公司	樂德責任有限公司	是	1,920,000	1,280,000	154,880	1.5	2	-	營運週轉	-	無	-	3,518,443	7,036,886	
1	來億興業有限公司	德春責任有限公司	是	2,080,000	2,080,000	-	1.5	2	-	營運週轉	-	無	-	3,518,443	7,036,886	
2	盛豐股份有限公司	億柏責任有限公司	是	1,920,000	1,920,000	564,800	1.5	2	-	營運週轉	-	無	-	4,812,201	4,812,201	
2	盛豐股份有限公司	嘉智責任有限公司	是	800,000	160,000	-	1.5	2	-	營運週轉	-	無	-	4,812,201	4,812,201	
2	盛豐股份有限公司	PT. YIH QUAN FOOTWEAR INDONESIA	是	160,000	160,000	-	1.5	2	-	營運週轉	-	無	-	4,812,201	4,812,201	
3	港富貿易有限公司	樂德II責任有限公司	是	2,560,000	1,280,000	480,000	1.5	2	-	營運週轉	-	無	-	4,090,676	4,090,676	
4	錦德環球開發股份有限公司	德碩責任有限公司	是	704,000	704,000	51,200	1.5	2	-	營運週轉	-	無	-	1,906,736	1,906,736	
4	錦德環球開發股份有限公司	來億興業有限公司	是	832,000	832,000	598,400	0	2	-	營運週轉	-	無	-	1,906,736	1,906,736	
5	MEGA RIVER INVESTMENT CO., LTD.	PT. YIH QUAN FOOTWEAR INDONESIA	是	313,600	313,600	73,600	0	2	-	營運週轉	-	無	-	1,545,532	1,545,532	
5	MEGA RIVER INVESTMENT CO., LTD.	來億興業有限公司	是	160,000	160,000	-	1.5	2	-	營運週轉	-	無	-	1,545,532	1,545,532	
6	薩摩亞商旺隆發展有限公司	來億興業有限公司	是	3,040,000	2,976,000	1,136,000	0	2	-	營運週轉	-	無	-	1,491,634	1,491,634	
7	海信有限公司	來億興業有限公司	是	320,000	320,000	275,200	0	2	-	營運週轉	-	無	-	4,127,033	4,127,033	
8	POLO INTERNATIONAL HOLDING LTD.	昌德責任有限公司	是	320,000	320,000	-	0	2	-	營運週轉	-	無	-	1,938,711	1,938,711	

註1：編號欄之說明如下：

(1)發行人填0。

(2)被投資公司按公司別由阿拉伯數字1開始依序編號。

註2：帳列之應收關係企業款項、應收關係人款項、股東往來、預付款、暫付款…等項目，如屬資金貸與性質者均須填入此欄位。

註3：當年度資金貸與他人之最高餘額。

註4：資金貸與性質應填列屬(1)業務往來者或(2)短期融通資金之必要者。

註5：資金貸與性質屬業務往來者，應填列業務往來金額，業務往來金額係指貸出資金之公司與貸與對象最近一年度之業務往來金額。

註6：資金貸與性質屬有短期融通資金之必要者，應具體說明必要貸與資金之原因及貸與對象之資金用途，例如：償還借款、購置設備、營業週轉...等。

註7：應填列公司依資金貸與他人作業程序，所訂定對個別對象資金貸與之限額及資金貸與總限額，並於備註欄說明資金貸與個別對象及總限額之計算方法。

(1)薩摩亞商旺隆發展有限公司、盛豐股份有限公司、港富貿易有限公司及POLO INTERNATIONAL HOLDING LTD.為來億興業有限公司直接及間接投資百分之百之子公司，

資金貸與總額、個別對象之限額為來億興業有限公司財報淨值的100%為限。

(2)樂德責任有限公司為來億集團直接及間接投資百分之五十之子公司，資金貸與個別對象之限額為來億興業有限公司財報淨值的20%為限，貸與總額為來億興業有限公司財報淨值的40%為限。

(3)德春責任有限公司為來億集團直接及間接投資百分之八十五之子公司，資金貸與個別對象之限額為來億興業有限公司財報淨值的20%為限，貸與總額為來億興業有限公司財報淨值的40%為限。

(4)億柏責任有限公司、嘉智責任有限公司及PT. YIH QUAN FOOTWEAR INDONESIA為來億集團直接及間接投資百分之百之子公司，資金貸與總額、個別對象之限額為盛豐股份有限公司財報淨值的100%為限。

(5)樂德II責任有限公司為來億集團直接及間接投資百分之百之子公司，資金貸與總額、個別對象之限額為港富貿易有限公司財報淨值的100%為限。

(6)德碩責任有限公司為來億集團直接及間接投資百分之百之子公司，資金貸與總額、個別對象之限額為錦德環球開發股份有限公司財報淨值的100%為限。

(7)來億興業有限公司為來億集團直接及間接投資百分之百之子公司，資金貸與總額、個別對象之限額為錦德環球開發股份有限公司財報淨值的100%為限。

(8)來億興業有限公司為來億集團直接及間接投資百分之百之子公司，資金貸與總額、個別對象之限額為MEGA RIVER INVESTMENT CO., LTD.財報淨值的100%為限。

(9)PT. YIH QUAN FOOTWEAR INDONESIA為來億集團直接及間接投資百分之百之子公司，資金貸與總額、個別對象之限額為MEGA RIVER INVESTMENT CO., LTD.財報淨值的100%為限。

(10)來億興業有限公司為來億集團直接及間接投資百分之百之子公司，資金貸與總額、個別對象之限額為薩摩亞商旺隆發展有限公司財報淨值的100%為限。

(11)來億興業有限公司為來億集團直接及間接投資百分之百之子公司，資金貸與總額、個別對象之限額為海信有限公司財報淨值的100%為限。

(12)昌德責任有限公司為來億集團直接及間接投資百分之百之子公司，資金貸與總額、個別對象之限額為POLO INTERNATIONAL HOLDING LTD.財報淨值的100%為限。

註8：若公開發行公司依據公開發行公司資金貸與及背書保證處理準則第14條第1項將資金貸與逐筆提董事會決議，雖尚未撥款，仍應將董事會決議金額列入公告餘額，以揭露其承擔風險；

惟嗣後資金償還，則應揭露其償還後餘額，以反應風險之調整。若公開發行公司依據處理準則第14條第2項經董事會決議授權董事長於一定額度及一年期間內分次撥貸或循環動用，

仍應以董事會通過之資金貸與額度作為公告申報之餘額，雖嗣後資金償還，惟考量仍可能再次撥貸，故仍應以董事會通過之資金貸與額度作為公告申報之餘額。

註9：自民國113年5月1日起，新增薩摩亞商旺隆發展有限公司貸與來億興業有限公司USD1,800萬額度供置換舊額度使用。

(基於穩健原則且就申報角度，此額度於民國113年5月1日起方可生效，但由於董事會提前於民國113年3月12日召開，因此導致期末餘額重複計算，公司實質並無超限情況)

來億興業股份有限公司及子公司

為他人背書保證

民國113年1月1日至3月31日

附表二

單位：新台幣仟元

(除特別註明者外)

編號 (註1)	背書保證者 公司名稱	被背書保證對象		對單一企業 背書保證限額 (註3)	本期最高 背書保證餘額 (註4)	期末背書 保證餘額 (註5)	實際動支 金額 (註6)	以財產擔保 之背書保證 金額	累計背書保證金 額佔最近期財務 報表淨值之比率	背書保證 最高限額 (註3)	屬母公司對 子公司背書 保證(註7)	屬子公司對 母公司背書 保證(註7)	屬對大陸地 區背書保證 (註7)	備註
		關係 (註2)	公司名稱											
1	來億興業有限公司	薩摩亞商旺隆發展有限公司	4	\$ 17,592,215	\$ 800,000	\$ 800,000	\$ 560,000	\$ -	4.55%	\$ 17,592,215	N	N	N	註8
1	來億興業有限公司	樂億II責任有限公司	4	17,592,215	320,000	320,000	311,093	-	1.82%	17,592,215	N	N	N	註9
1	來億興業有限公司	億碩責任有限公司	4	17,592,215	960,000	480,000	410,617	-	2.73%	17,592,215	N	N	N	
1	來億興業有限公司	億柏責任有限公司	4	17,592,215	1,280,000	640,000	124,136	-	3.64%	17,592,215	N	N	N	
1	來億興業有限公司	億春責任有限公司	2	8,796,107	480,000	480,000	91,004	-	2.73%	8,796,107	N	N	N	註10
1	來億興業有限公司	PT. YIH QUAN FOOTWEAR INDONESIA	4	17,592,215	192,000	192,000	-	-	1.09%	17,592,215	N	N	N	
2	薩摩亞商旺隆發展有限公司	樂億責任有限公司	1	938,533	480,000	480,000	256,623	-	32.18%	2,237,451	N	N	N	註11
2	薩摩亞商旺隆發展有限公司	億碩責任有限公司	4	1,491,634	320	320	320	-	0.02%	1,491,634	N	N	N	

註1：編號欄之說明如下：

(1)發行人填0。

(2)被投資公司按公司別由阿拉伯數字1開始依序編號。

註2：背書保證者與被背書保證對象之關係有下列7種，標示種類即可：

(1)有業務往來之公司。

(2)公司直接或間接持有表決權之股份超過百分之五十之公司。

(3)直接及間接對公司持有表決權之股份超過百分之五十之公司。

(4)公司直接及間接持有表決權股份達百分之九十以上之公司。

註3：依本公司背書保證作業管理辦法規定，本公司為他公司背書保證之總額不得超過當期淨值之50%，其中對單一企業之背書保證限額不得超過當期淨值之50%。

來億興業有限公司為他公司背書保證之總額不得超過當期淨值之50%，其中對單一企業之背書保證限額不得超過當期淨值之50%；

但本公司直接及間接持有表決權股份百分之之公司間背書保證，以不超過本公司當年度淨值為限。

薩摩亞商旺隆發展有限公司為他公司背書保證之總額不得超過當期淨值之150%，其中對單一企業之背書保證限額不得超過當期淨值之150%；

但本公司直接及間接持有表決權股份百分之之公司間背書保證，以不超過本公司當年度淨值為限；

因業務關係從事背書保證者，除上述限額內，其個別背書保證之金額不得超過雙方最近一年度業務往來金額之總額(雙方間進貨或銷貨金額孰高者)。

註4：當年度為他人背書保證之最高餘額。

註5：應填列董事會通過之金額。但董事會依公開發行公司資金貸與及背書保證處理準則第十二條第八款授權董事長決行者，係指董事長決行之金額。

註6：應輸入被背書保證公司於使用背書保證餘額範圍內之實際動支金額。

註7：屬上市櫃母公司對子公司背書保證者、屬子公司對上市櫃母公司背書保證者、屬大陸地區背書保證者始須填列Y。

註8：來億興業有限公司為旺隆發展有限公司(簡稱旺隆)進行融資背書保證，授信合約於民國112年08月份到期金額美金50,000仟元。

考量整體資金需求，本公司對上述之背書保證提前於民國112年6月26日董事會決議通過新增背書保證額度共美金25,000仟元。

配合申報作業規定，迄事實發生日起，背書保證餘額需重複計算表達，旺隆完成銀行借款續約後，本公司對單一企業(旺隆)實際期末背書保證餘額將調降至美金25,000仟元，

背書保證餘額佔最近期財務報表淨值之比率為4.55%。

註9：來億興業有限公司為樂億II責任有限公司(簡稱樂億II)進行融資背書保證，授信合約於民國112年09月份到期金額美金10,000仟元。

考量整體資金需求，本公司對上述之背書保證提前於民國112年6月26日董事會決議通過新增背書保證額度共美金10,000仟元。

配合申報作業規定，迄事實發生日起，背書保證餘額需重複計算表達，樂億II完成銀行借款續約後，本公司對單一企業(樂億II)實際期末背書保證餘額將調降至美金10,000仟元，

背書保證餘額佔最近期財務報表淨值之比率為1.82%。

註10：來億興業有限公司為億春責任有限公司(簡稱億春)進行融資背書保證，授信合約於民國112年11月份到期金額美金10,000仟元。

考量整體資金需求，本公司對上述之背書保證提前於民國112年6月26日董事會決議通過新增背書保證額度共美金15,000仟元。

配合申報作業規定，迄事實發生日起，背書保證餘額需重複計算表達，億春完成銀行借款續約後，本公司對單一企業(億春)實際期末背書保證餘額將調降至美金15,000仟元，

背書保證餘額佔最近期財務報表淨值之比率為2.73%。

註11：薩摩亞旺隆發展有限公司為樂億責任有限公司(簡稱樂億)進行融資背書保證，授信合約於民國112年09月份到期金額美金15,000仟元。

考量整體資金需求，本公司對上述之背書保證提前於民國112年6月26日董事會決議通過新增背書保證額度共美金15,000仟元。

配合申報作業規定，迄事實發生日起，背書保證餘額需重複計算表達，旺隆完成銀行借款續約後，本公司對單一企業(樂億)實際期末背書保證餘額將調降至美金15,000仟元，

背書保證餘額佔最近期財務報表淨值之比率為32.18%。

附表二

來德興業股份有限公司及子公司
 取得不動產之金額達新台幣三億元或實收資本額百分之二十以上
 民國113年1月1日至3月31日

附表三

單位：新台幣仟元
 (除特別註明者外)

取得不動產之 公司	財產名稱	事實發生日	交易金額	價款支付情形	交易對象	關係	交易對象為關係人者，其前次移轉資料				價格決定之參考 依據	取得目的及 使用情形	其他約定 事項
							所有人	與發行人之關係	移轉日期	金額			
PT. YIH QUAN FOOTWEAR INDONESIA	房屋及建築	2022/8/25	\$ 1,221,067	\$ 1,154,067	PT. TAKENAKA INDONESIA	無	-	-	-	-	詢比議價	生產廠房	-
PT. YIH QUAN FOOTWEAR INDONESIA	房屋及建築	2023/2/1	610,680	469,139	PT. INDONESIA XIN HAI STEEL STRUCTURE	無	-	-	-	-	詢比議價	生產廠房	-

註1：所取得之資產依規定應鑑價者，應於「價格決定之參考依據」欄中註明鑑價結果。

註2：實收資本額係指母公司之實收資本額。發行人股票無面額或每股面額非屬新臺幣十元者，有關實收資本額百分之二十之交易金額規定，以資產負債表歸屬於母公司業主之權益百分之十計算之。

註3：事實發生日，係指交易簽約日、付款日、委託成交日、過戶日、董事會決議日或其他足資確定交易對象及交易金額之日等日期孰前者。

註4：係以資產負債表日匯率換算為新台幣。

來德興業股份有限公司及子公司

與關係人進、銷貨之金額達新台幣一億元或實收資本額百分之二十以上

民國113年1月1日至3月31日

附表四

單位：新台幣仟元

(除特別註明者外)

進(銷)貨之公司	交易對象名稱	關係	交易情形				交易條件與一般交易不同之情形及原因(註1)		應收(付)票據、帳款		
			進(銷)貨	金額	佔總進(銷)貨之比率	授信期間	單價	授信期間	餘額	佔總應收(付)票據、帳款之比率	備註
薩摩亞商旺隆發展有限公司臺灣分公司	CHEER ACCESS LTD.	同一最終母公司	銷貨	\$ 712,153	9.16%	貨後60天	-	-	\$ 479,519	10.25%	註1、註3
薩摩亞商旺隆發展有限公司臺灣分公司	BILLION STAR INTERNATIONAL CO., LTD.	同一最終母公司	銷貨	251,468	3.24%	貨後60天	-	-	191,290	4.09%	註1、註3
CHEER ACCESS LTD.	億春責任有限公司	同一最終母公司	銷貨	244,322	3.14%	貨後60天	-	-	115,921	2.48%	註1
CHEER ACCESS LTD.	億碩責任有限公司	同一最終母公司	銷貨	235,872	3.04%	貨後60天	-	-	201,109	4.30%	註1
CHEER ACCESS LTD.	億柏責任有限公司	同一最終母公司	銷貨	144,052	1.85%	貨後60天	-	-	80,953	1.73%	註1
BILLION STAR INTERNATIONAL CO., LTD.	樂德II責任有限公司	同一最終母公司	銷貨	118,008	1.52%	貨後60天	-	-	96,816	2.07%	註1
BILLION STAR INTERNATIONAL CO., LTD.	億春責任有限公司	同一最終母公司	銷貨	107,918	1.39%	貨後60天	-	-	68,674	1.47%	註1
POLO INTERNATIONAL HOLDING LTD.	薩摩亞商旺隆發展有限公司臺灣分公司	同一最終母公司	銷貨	333,996	4.30%	貨後75天	-	-	161,917	3.46%	註1、註3
樂德責任有限公司	薩摩亞商旺隆發展有限公司臺灣分公司	同一最終母公司	銷貨	122,716	1.58%	貨後75天	-	-	99,067	2.12%	註1、註3
樂德責任有限公司	樂德II責任有限公司	同一最終母公司	銷貨	131,285	1.69%	依合約收款	-	-	54,117	1.16%	註1、註2
樂德II責任有限公司	薩摩亞商旺隆發展有限公司臺灣分公司	同一最終母公司	銷貨	2,381,666	30.65%	貨後75天	-	-	2,079,821	44.47%	註1、註3
億春責任有限公司	薩摩亞商旺隆發展有限公司臺灣分公司	同一最終母公司	銷貨	3,056,503	39.33%	貨後45天	-	-	1,443,504	30.87%	註1、註3
億碩責任有限公司	薩摩亞商旺隆發展有限公司臺灣分公司	同一最終母公司	銷貨	973,930	12.53%	貨後60天	-	-	588,920	12.59%	註1、註3
億柏責任有限公司	薩摩亞商旺隆發展有限公司臺灣分公司	同一最終母公司	銷貨	495,176	6.37%	貨後60天	-	-	276,976	5.92%	註1、註3
嘉智責任有限公司	樂德II責任有限公司	同一最終母公司	銷貨	101,003	1.30%	貨後60天	-	-	2,604	0.06%	註1
昌億責任有限公司	POLO INTERNATIONAL HOLDING LTD.	同一最終母公司	銷貨	142,121	1.83%	月結60天	-	-	2,072	0.04%	註1

註1：於合併報表已沖銷。

註2：依照合約之交易條件預收服務收入，每月依實際發生金額轉列收入。

註3：薩摩亞商旺隆發展有限公司臺灣分公司係為薩摩亞商旺隆發展有限公司之分公司，於合併財報視為同一個體。

來億興業股份有限公司及子公司

應收關係人款項達新台幣一億元或實收資本額百分之二十以上

民國113年3月31日

附表五

單位：新台幣仟元

(除特別註明者外)

帳列應收款項之公司	交易對象名稱	關係	應收關係人款項餘額		週轉率	逾期應收關係人款項		應收關係人款項期		備註
			帳列項目	金額		金額	處理方式	後收回金額(註3)	提列備抵損失金額	
薩摩亞商旺隆發展有限公司臺灣分公司	CHEER ACCESS LTD.	同一最終母公司	應收帳款	\$ 479,519	1.51	\$ -	-	\$ 315,452	\$ -	註1、註4
薩摩亞商旺隆發展有限公司臺灣分公司	BILLION STAR INTERNATIONAL CO., LTD.	同一最終母公司	應收帳款	191,290	1.42	-	-	51,712	-	註1、註4
CHEER ACCESS LTD.	億春責任有限公司	同一最終母公司	應收帳款	115,921	2.15	-	-	67,779	-	註1
CHEER ACCESS LTD.	億碩責任有限公司	同一最終母公司	應收帳款	201,109	1.32	-	-	79,693	-	註1
POLO INTERNATIONAL HOLDING LTD.	薩摩亞商旺隆發展有限公司臺灣分公司	同一最終母公司	應收帳款	161,917	1.98	-	-	161,917	-	註1、註4
樂億II責任有限公司	薩摩亞商旺隆發展有限公司臺灣分公司	同一最終母公司	應收帳款	2,079,821	1.30	-	-	634,277	-	註1、註4
億春責任有限公司	薩摩亞商旺隆發展有限公司臺灣分公司	同一最終母公司	應收帳款	1,443,504	2.13	-	-	1,055,897	-	註1、註4
億碩責任有限公司	薩摩亞商旺隆發展有限公司臺灣分公司	同一最終母公司	應收帳款	588,920	1.49	-	-	251,277	-	註1、註4
億柏責任有限公司	薩摩亞商旺隆發展有限公司臺灣分公司	同一最終母公司	應收帳款	276,976	1.28	-	-	145,199	-	註1、註4
來億興業股份有限公司	來億興業有限公司	同一最終母公司	其他應收款	1,184,000	-	-	-	-	-	註1、註2
來億興業有限公司	薩摩亞商旺隆發展有限公司	同一最終母公司	其他應收款	1,184,000	-	-	-	-	-	註1、註2
來億興業有限公司	POLO INTERNATIONAL HOLDING LTD.	同一最終母公司	其他應收款	406,400	-	-	-	38,400	-	註1、註2
來億興業有限公司	樂億責任有限公司	同一最終母公司	其他應收款	155,080	-	-	-	-	-	註1、註2
薩摩亞商旺隆發展有限公司	來億興業有限公司	同一最終母公司	其他應收款	1,136,000	-	-	-	646,400	-	註1、註2
港富貿易有限公司	樂億II責任有限公司	同一最終母公司	其他應收款	480,000	-	-	-	-	-	註1、註2
海信有限公司	來億興業有限公司	同一最終母公司	其他應收款	275,200	-	-	-	-	-	註1、註2
錦德環球開發股份有限公司	來億興業有限公司	同一最終母公司	其他應收款	598,400	-	-	-	-	-	註1、註2
盛豐股份有限公司	億柏責任有限公司	同一最終母公司	其他應收款	564,800	-	-	-	73,600	-	註1、註2

註1：於合併報表已沖銷。

註2：因該金額係由其他應收款組成，故不擬計算週轉率。

註3：截至113年4月30日。

註4：薩摩亞商旺隆發展有限公司臺灣分公司係為薩摩亞商旺隆發展有限公司之分公司，於合併財報視為同一個體。

來億興業股份有限公司及子公司

母公司與子公司及各子公司間之業務關係及重要交易往來情形及金額

民國113年1月1日至3月31日

附表六

單位：新台幣仟元

(除特別註明者外)

編號 (註1)	交易人名稱	交易往來對象	與交易人之關係(註2)	交易往來情形			佔合併總營收或總資產 之比率(註3)	備註
				科目	金額	交易條件		
1	薩摩亞商旺隆發展有限公司臺灣分公司	CHEER ACCESS LTD.	同一最終母公司	銷貨	712,153	註4	9.16%	註5
1	薩摩亞商旺隆發展有限公司臺灣分公司	BILLION STAR INTERNATIONAL CO., LTD.	同一最終母公司	銷貨	251,468	註4	3.24%	註5
1	薩摩亞商旺隆發展有限公司臺灣分公司	CHEER ACCESS LTD.	同一最終母公司	應收帳款	479,519	註4	1.69%	註5
1	薩摩亞商旺隆發展有限公司臺灣分公司	BILLION STAR INTERNATIONAL CO., LTD.	同一最終母公司	應收帳款	191,290	註4	0.67%	註5
2	CHEER ACCESS LTD.	億春責任有限公司	同一最終母公司	銷貨	244,322	註4	3.14%	
2	CHEER ACCESS LTD.	億碩責任有限公司	同一最終母公司	銷貨	235,872	註4	3.04%	
2	CHEER ACCESS LTD.	億柏責任有限公司	同一最終母公司	銷貨	144,052	註4	1.85%	
2	CHEER ACCESS LTD.	億春責任有限公司	同一最終母公司	應收帳款	115,921	註4	0.41%	
2	CHEER ACCESS LTD.	億碩責任有限公司	同一最終母公司	應收帳款	201,109	註4	0.71%	
3	BILLION STAR INTERNATIONAL CO., LTD.	樂億II責任有限公司	同一最終母公司	銷貨	118,008	註4	1.52%	
3	BILLION STAR INTERNATIONAL CO., LTD.	億春責任有限公司	同一最終母公司	銷貨	107,918	註4	1.39%	
4	POLO INTERNATIONAL HOLDING LTD.	薩摩亞商旺隆發展有限公司臺灣分公司	同一最終母公司	銷貨	333,996	註4	4.30%	註5
4	POLO INTERNATIONAL HOLDING LTD.	薩摩亞商旺隆發展有限公司臺灣分公司	同一最終母公司	應收帳款	161,917	註4	0.57%	註5
5	樂億責任有限公司	薩摩亞商旺隆發展有限公司臺灣分公司	同一最終母公司	銷貨	122,716	註4	1.58%	註5
5	樂億II責任有限公司	樂億II責任有限公司	同一最終母公司	銷貨	131,285	註4	1.69%	
6	樂億II責任有限公司	薩摩亞商旺隆發展有限公司臺灣分公司	同一最終母公司	銷貨	2,381,666	註4	30.65%	註5
6	樂億II責任有限公司	薩摩亞商旺隆發展有限公司臺灣分公司	同一最終母公司	應收帳款	2,079,821	註4	7.33%	註5
7	億春責任有限公司	薩摩亞商旺隆發展有限公司臺灣分公司	同一最終母公司	銷貨	3,056,503	註4	39.33%	註5
7	億春責任有限公司	薩摩亞商旺隆發展有限公司臺灣分公司	同一最終母公司	應收帳款	1,443,504	註4	5.08%	註5
8	億碩責任有限公司	薩摩亞商旺隆發展有限公司臺灣分公司	同一最終母公司	銷貨	973,930	註4	12.53%	註5
8	億碩責任有限公司	薩摩亞商旺隆發展有限公司臺灣分公司	同一最終母公司	應收帳款	588,920	註4	2.07%	註5
9	億柏責任有限公司	薩摩亞商旺隆發展有限公司臺灣分公司	同一最終母公司	銷貨	495,176	註4	6.37%	註5
9	億柏責任有限公司	薩摩亞商旺隆發展有限公司臺灣分公司	同一最終母公司	應收帳款	276,976	註4	0.98%	註5
10	嘉智責任有限公司	樂億II責任有限公司	同一最終母公司	銷貨	101,003	註4	1.30%	
11	昌億責任有限公司	POLO INTERNATIONAL HOLDING LTD.	同一最終母公司	銷貨	142,121	註4	1.83%	

來億興業股份有限公司及子公司
 母公司與子公司及各子公司間之業務關係及重要交易往來情形及金額
 民國113年1月1日至3月31日

附表六

單位：新台幣仟元

(除特別註明者外)

編號 (註1)	交易人名稱	交易往來對象	與交易人之關係(註2)	交易往來情形			佔合併總營收或總資產 之比率(註3)	備註
				科目	金額	交易條件		
12	來億興業股份有限公司	來億興業有限公司	同一最終母公司	其他應收款	1,184,000	註4	4.17%	
13	來億興業有限公司	薩摩亞商旺隆發展有限公司	同一最終母公司	其他應收款	1,184,000	註4	4.17%	
13	來億興業有限公司	POLO INTERNATIONAL HOLDING LTD.	同一最終母公司	其他應收款(資金融通)	406,400	註4	1.43%	
13	來億興業有限公司	樂億責任有限公司	同一最終母公司	其他應收款(資金融通)	155,080	註4	0.55%	
14	薩摩亞商旺隆發展有限公司	來億興業有限公司	同一最終母公司	其他應收款(資金融通)	1,136,000	註4	4.00%	
15	港富貿易有限公司	樂億II責任有限公司	同一最終母公司	其他應收款(資金融通)	480,000	註4	1.69%	
16	海信有限公司	來億興業有限公司	同一最終母公司	其他應收款(資金融通)	275,200	註4	0.97%	
17	錦德環球開發股份有限公司	來億興業有限公司	同一最終母公司	其他應收款(資金融通)	598,400	註4	2.10%	
18	盛豐股份有限公司	億拍責任有限公司	同一最終母公司	其他應收款(資金融通)	564,800	註4	1.99%	

註1：母公司及子公司相互間之業務往來資訊應分別於編號欄註明，編號之填寫方法如下：

- (1) 母公司填0。
- (2) 子公司依公司別由阿拉伯數字1開始依序編號。

註2：與交易人之關係有以下三種，標示種類即可(若係母子公司間或各子公司間之同一筆交易，則無須重複揭露。如：母公司對子公司之交易，若母公司已揭露，則子公司部分無須重複揭露；

子公司對子公司之交易，若其一子公司已揭露，則另一子公司無須重複揭露)：

- (1) 母公司對子公司。
- (2) 子公司對母公司。
- (3) 子公司對子公司。

註3：交易往來金額佔合併總營收或總資產比率之計算，若屬資產負債項目者，以期末餘額佔合併總資產之方式計算；若屬損益項目者，以期中累積金額佔合併總營收之方式計算。

註4：參考市場行情，經雙方協商後訂定之。

註5：薩摩亞商旺隆發展有限公司臺灣分公司係為薩摩亞商旺隆發展有限公司之分公司，於合併財報視為同一個體。

註6：交易金額達一億元以上者。

註7：已於合併報表沖銷。

來德興業股份有限公司及子公司

被投資公司名稱、所在地區等相關資訊（不包含大陸被投資公司）

民國113年1月1日至3月31日

附表七

單位：新台幣仟元

（除特別註明者外）

投資公司名稱	被投資公司名稱	所在地區	主要營業項目	原始投資金額		期末持有			被投資公司本期損益	本期認列之投資損益	備註
				本期期末	去年年底	股數(註1)	比率	帳面金額			
來德興業股份有限公司	來德興業有限公司	薩摩亞	控股公司	\$ 5,033,600	\$ 4,829,897	157,300	100%	\$ 17,592,215	\$ 743,015	\$ 743,015	
來德興業有限公司	薩摩亞商旺隆發展有限公司	薩摩亞	控股公司	32,000	30,705	1,000	100%	1,491,634	274,067	-	
來德興業有限公司	CHEER ACCESS LTD.	塞席爾	投資控股及進出口貿易	32,000	30,705	1,000	100%	36,247	781	-	註2
來德興業有限公司	BILLION STAR INTERNATIONAL CO., LTD.	塞席爾	投資控股及進出口貿易	32,000	30,705	1,000	100%	35,765	665	-	註2
來德興業有限公司	港富貿易有限公司	薩摩亞	控股公司	3,680,000	3,531,075	115,000	100%	4,090,676	237,686	-	註2
來德興業有限公司	海信有限公司	塞席爾	控股公司	2,480,640	2,380,252	77,520	100%	4,127,033	298,363	-	註2
來德興業有限公司	MEGA RIVER INVESTMENT CO., LTD.	塞席爾	控股公司	1,779,200	1,553,673	50,600	100%	1,545,532	(6,747)	-	註2
來德興業有限公司	錦德環球開發股份有限公司	薩摩亞	控股公司	1,944,304	1,865,620	60,760	100%	1,906,736	102,705	-	註2
來德興業有限公司	盛豐股份有限公司	薩摩亞	控股公司	5,328,000	4,958,858	161,500	100%	4,812,201	(20,296)	-	註2
來德興業有限公司	輝星股份有限公司	薩摩亞	控股公司	35,040	33,622	1,095	100%	580	-	-	註2
來德興業有限公司	POLO INTERNATIONAL HOLDING LTD.	薩摩亞	投資控股及運動休閒鞋類之生產及銷售	2,235,200	2,144,744	69,850	100%	1,938,711	(33,981)	-	註2
來德興業有限公司	恒益有限公司	安奎拉	控股公司	1,136,960	1,090,949	35,530	100%	630,081	(24,807)	-	註2
來德興業有限公司	樂億責任有限公司	越南	運動休閒鞋類之生產及銷售	47,117	45,210	-	50%	24,404	48,124	-	註2
來德興業有限公司	JUMBO POWER ENTERPRISES LIMITED	英屬維京群島	投資控股及運動休閒鞋類之銷售	256,000	245,640	8,000	50%	365,084	(10,920)	-	註2
港富貿易有限公司	樂億II責任有限公司	越南	運動休閒鞋類之生產及銷售	3,301,202	3,167,606	-	100%	3,489,639	230,169	-	註2
海信有限公司	億春責任有限公司	越南	運動休閒鞋類之生產及銷售	2,312,000	2,218,436	-	85%	3,689,352	344,505	-	註2
錦德環球開發股份有限公司	億碩責任有限公司	越南	運動休閒鞋類之生產及銷售	1,606,704	1,541,683	-	85%	998,726	118,433	-	註2
MEGA RIVER INVESTMENT CO., LTD.	億碩責任有限公司	越南	運動休閒鞋類之生產及銷售	283,536	272,062	-	15%	176,246	118,433	-	註2
MEGA RIVER INVESTMENT CO., LTD.	永億責任有限公司	越南	運動休閒鞋類之生產及銷售	96,000	92,115	-	24%	54,105	-	-	註2
JUMBO POWER ENTERPRISES LIMITED	SUPERB KING INVESTMENTS LIMITED	香港	控股公司	512,000	491,280	-	100%	476,789	125,854	-	註2
盛豐股份有限公司	億柏責任有限公司	越南	運動休閒鞋類之生產及銷售	3,200,000	3,070,500	-	100%	2,285,680	(8,465)	-	註2

來德興業股份有限公司及子公司
被投資公司名稱、所在地區等相關資訊(不包含大陸被投資公司)
民國113年1月1日至3月31日

附表七

單位：新台幣仟元
(除特別註明者外)

投資公司名稱	被投資公司名稱	所在地區	主要營業項目	原始投資金額		期末持有			被投資公司本期損益	本期認列之投資損益	備註
				本期期末	去年年底	股數(註1)	比率	帳面金額			
盛豐股份有限公司	嘉智責任有限公司	越南	運動休閒鞋類之生產及銷售	800,000	767,625	-	100%	748,867	10,637	-	註2
POLO INTERNATIONAL HOLDING LTD.	昌億責任有限公司	緬甸	運動休閒鞋類之生產及銷售	3,073,949	2,949,550	96,061	73%	1,566,559	(82,321)	-	註2
恒益有限公司	昌億責任有限公司	緬甸	運動休閒鞋類之生產及銷售	1,150,843	1,104,269	35,964	27%	586,497	(82,321)	-	註2
MEGA RIVER INVESTMENT CO., LTD.	PT. YIH QUAN FOOTWEAR INDONESIA	印度尼西亞	運動休閒鞋類之生產及銷售	1,328,000	1,120,733	-	50%	1,231,571	(49,145)	-	註2
盛豐股份有限公司	PT. YIH QUAN FOOTWEAR INDONESIA	印度尼西亞	運動休閒鞋類之生產及銷售	1,328,000	1,120,733	-	50%	1,231,571	(49,145)	-	註2
海信有限公司	PT. YIHFULL FOOTWEAR INDONESIA	印度尼西亞	運動休閒鞋類之生產及銷售	160,000	153,525	-	50%	155,262	11,010	-	註2
港富貿易有限公司	PT. YIHFULL FOOTWEAR INDONESIA	印度尼西亞	運動休閒鞋類之生產及銷售	160,000	153,525	-	50%	155,262	11,010	-	註2
海信有限公司	PT. YIHXIN FOOTWEAR INDONESIA	印度尼西亞	運動休閒鞋類之生產及銷售	1,600	1,535	-	50%	1,099	33	-	註2
錦德環球開發股份有限公司	PT. YIHXIN FOOTWEAR INDONESIA	印度尼西亞	運動休閒鞋類之生產及銷售	1,600	1,535	-	50%	1,099	33	-	註2
恒益有限公司	PT ALNU SPORTING GOODS INDONESIA	印度尼西亞	運動休閒鞋類之生產及銷售	48,960	46,979	-	51%	41,862	(4,669)	-	註2

註1：表列無股數公司係未發行股票。

註2：係孫公司及其轉投資公司，未與列示投資損益。

來億興業股份有限公司及子公司

大陸投資資訊—基本資料

民國113年1月1日至3月31日

附表八

單位：新台幣仟元

(除特別註明者外)

大陸被投資公司名稱	主要營業項目	實收資本額	投資方式 (註1)	本期期初自台	本期匯出或收回		本期期末自台	被投資公司本 期損益	本公司直接 或間接投資 之持股比例	本期認列投資 損益 (註2)	期末投資帳面 金額	截至本期止已 匯回投資收益	備註
				灣匯出累積投 資金額	匯出	收回	灣匯出累積投 資金額						
揚州寶億製鞋有限公司	運動休閒鞋類之生產及銷售	\$ 359,309	(2)	\$ 359,309	\$ -	\$ -	\$ 359,309	(\$ 3,464)	50%	(\$ 1,732)	294,542	\$ 870,721	註3

註1：投資方式區分為下列三種，標示種類別即可：

(1)直接赴大陸地區從事投資。

(2)透過第三地區公司再投資大陸(請註明該第三地區之投資公司為JUMBO POEWR ENTERPRISES LIMITED)。

(3)透過第三地區公司再投資大陸(請註明該第三地區之投資公司為輝星股份有限公司)。

註2：本期投資損益係經台灣母公司簽證會計師核閱之財務報表認列。

註3：實收資本額已分別依民國113年3月31日之新台幣對美金之匯率32換算。

來億興業股份有限公司及子公司

主要股東資訊

民國113年3月31日

附表九

主要股東名稱	股份	
	持有股數	持股比例
WIDE SOURCE CO., LTD.	38,500,000	17.50%
FAITH CONNECT CO., LTD.	23,474,000	10.67%
TOP GATHER CO., LTD.	21,860,140	9.94%
SAVE WEALTH CO., LTD.	20,988,000	9.54%
GAIN SMART LTD.	17,600,000	8.00%
KEEN HUGE LTD.	17,600,000	8.00%
AMPLE SMART LTD.	17,600,000	8.00%
HARVEST LINK LTD.	11,000,000	5.00%
RISING STEP LTD.	11,000,000	5.00%

註：本表主要股東資訊係計算股東持有公司已完成無實體登錄交付（含庫藏股）之普通股及特別股合計達百分之五以上資料。